

第1回アンケート調査について

当サイトは、ユーザーにとって価値のある情報を発信するために、仮想通貨に関するアンケート調査を行っております。第1回アンケート調査の概要は下記の通りです。

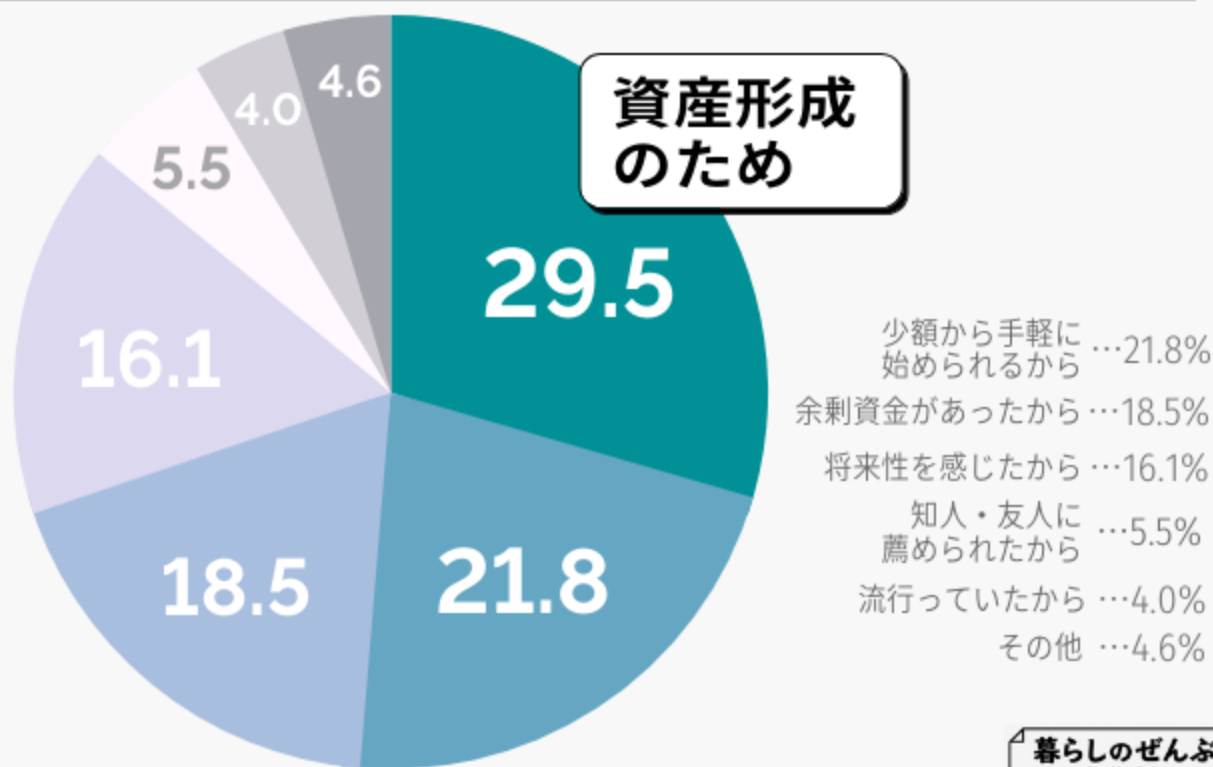
第1回アンケート調査の概要

調査概要	仮想通貨に関するアンケート
調査方法	インターネットリサーチ Fastask (株式会社ジャストシステム運営) で自主調査
調査対象者数	550名
調査実施期間	2022年2月
調査対象地域	日本

第1回仮想通貨に関するアンケート調査結果

Q1 仮想通貨取引を始めようと思った最もな理由・目的は？

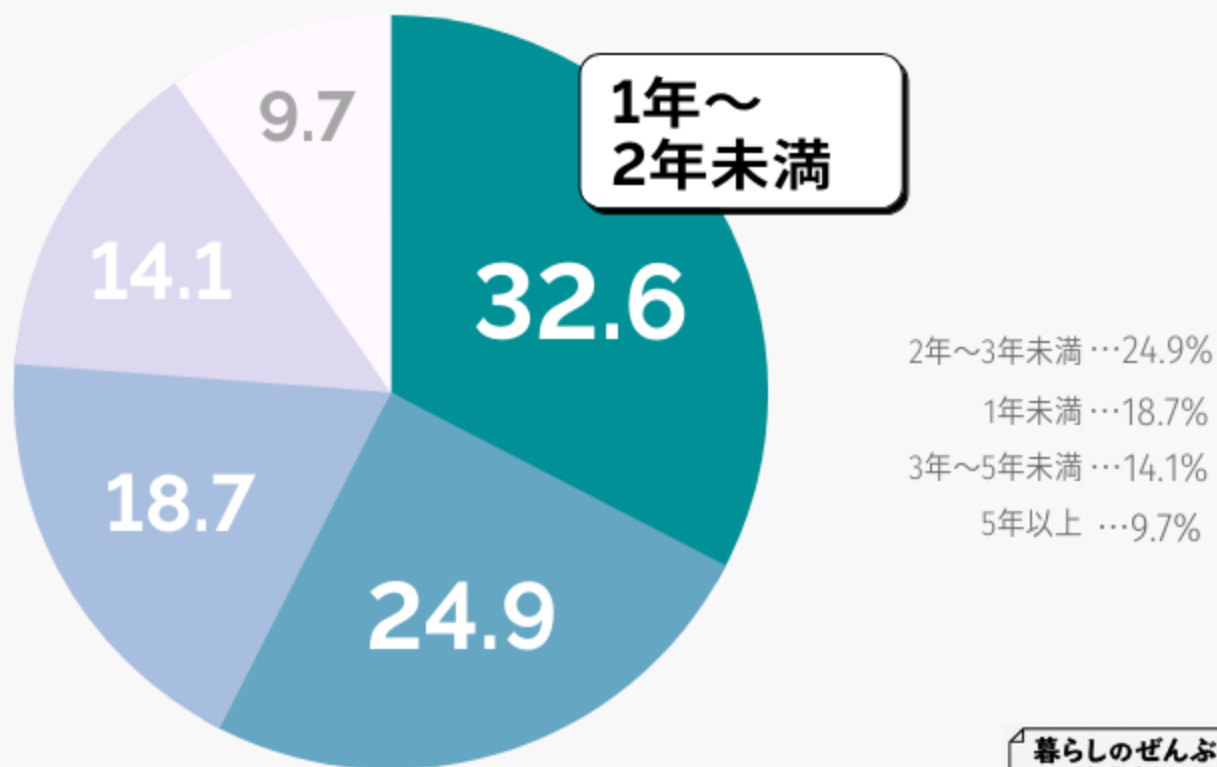
仮想通貨を始めようと思った理由・目的は？



仮想通貨取引を開始した理由・目的	割合
資産形成のため	29.5%
少額から投資できるから	21.8%
余剰資金があったから	18.5%
将来性を感じたから	16.1%
知人・友人に薦められたから	5.5%
流行っていたから	4.0%
その他	4.6%

Q2 仮想通貨の取引歴は？

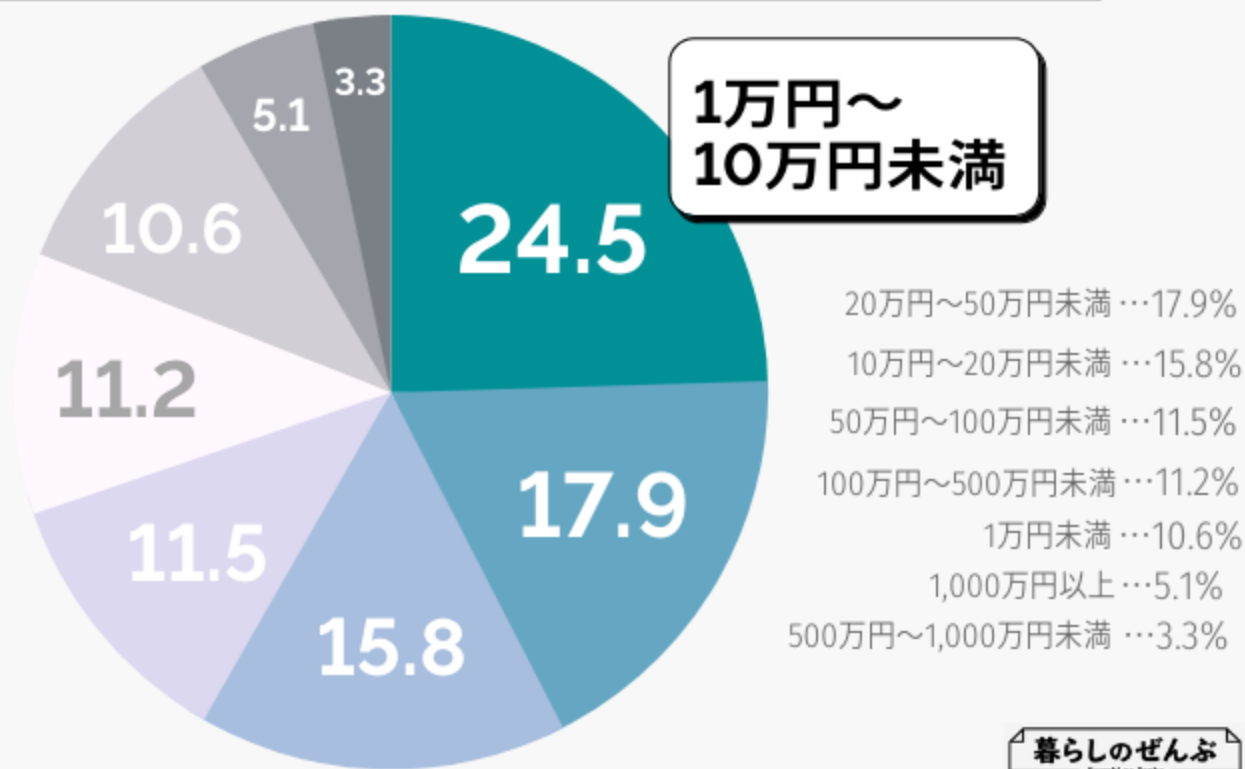
仮想通貨の取引歴は？



取引歴	割合
1年未満	18.7%
1年～2年未満	32.6%
2年～3年未満	24.9%
3年～5年未満	14.1%
5年以上	9.7%

Q3 これまでの仮想通貨の資産運用額は？

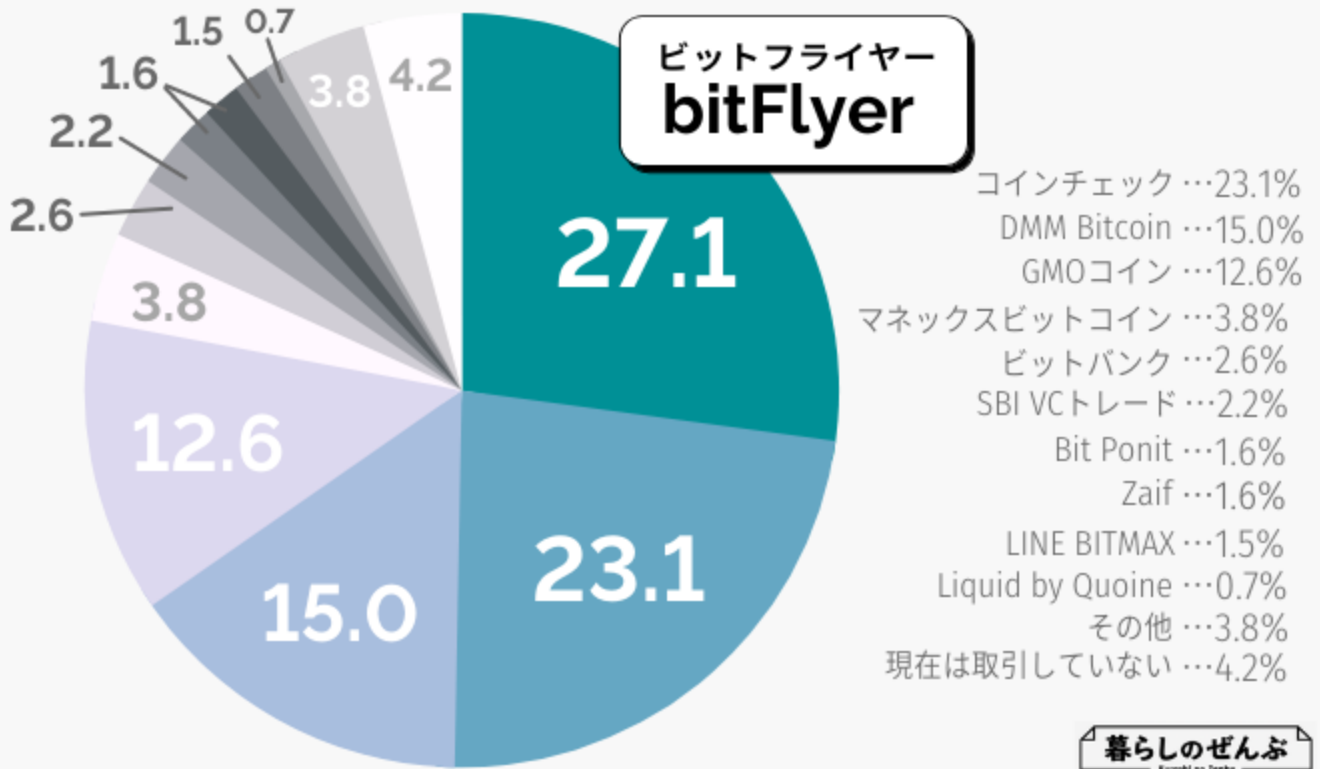
これまでの仮想通貨の資金運用額は？



資産運用額	割合
1万円未満	10.6%
1万円～10万円未満	24.5%
10万円～20万円未満	15.8%
20万円～50万円未満	17.9%
50万円～100万円未満	11.5%
100万円～500万円未満	11.2%
500万円～1,000万円未満	3.3%
1,000万円以上	5.1%

Q4 現在メインで利用している国内の仮想通貨取引所は？

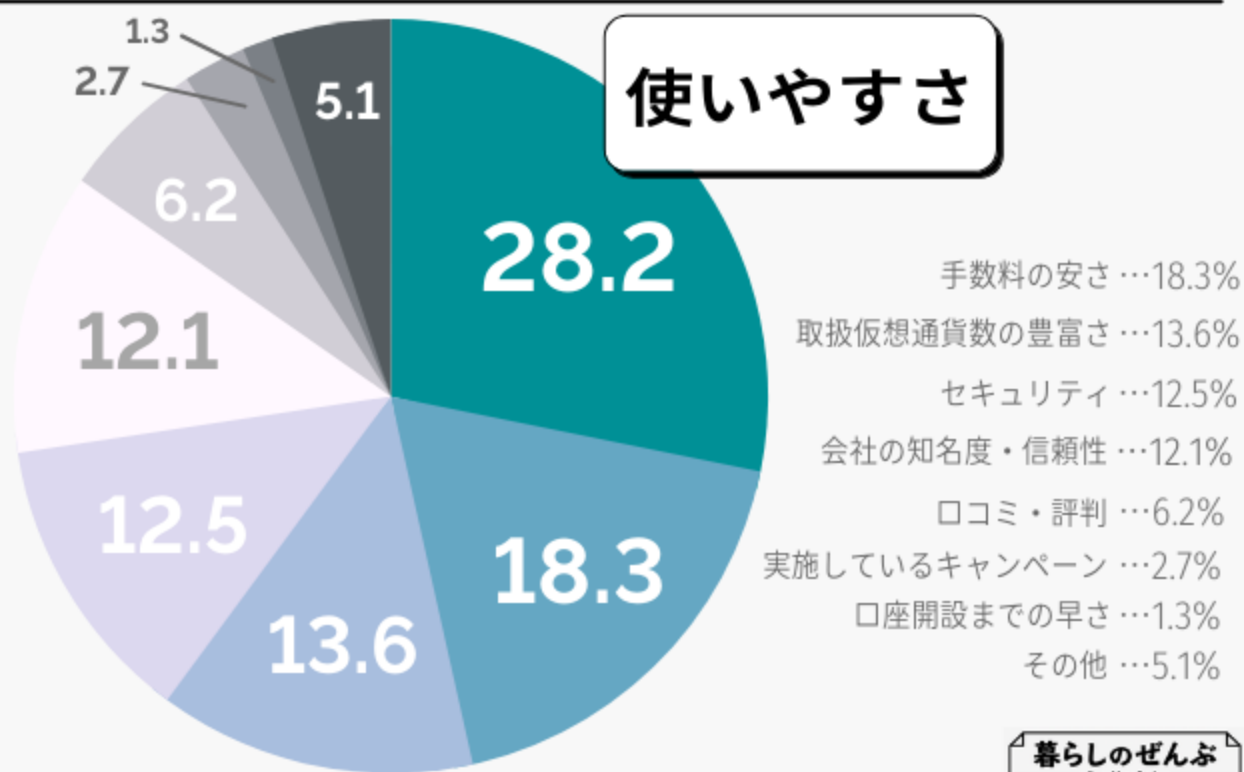
メインで利用している国内の仮想通貨取引所は？



仮想通貨取引所	割合
bitFlyer	27.1%
コインチェック	23.1%
DMM Bitcoin	15.0%
GMOコイン	12.6%
マネックスビットコイン	3.8%
ビットバンク	2.6%
SBI VCトレード	2.2%
Bit Point	1.6%
Zaif	1.6%
LINE BITMAX	1.5%
Liquid by Quoine	0.7%
その他	3.8%
現在は取引していない	4.2%

Q5 仮想通貨取引所を選ぶ際、最重視したポイントは？

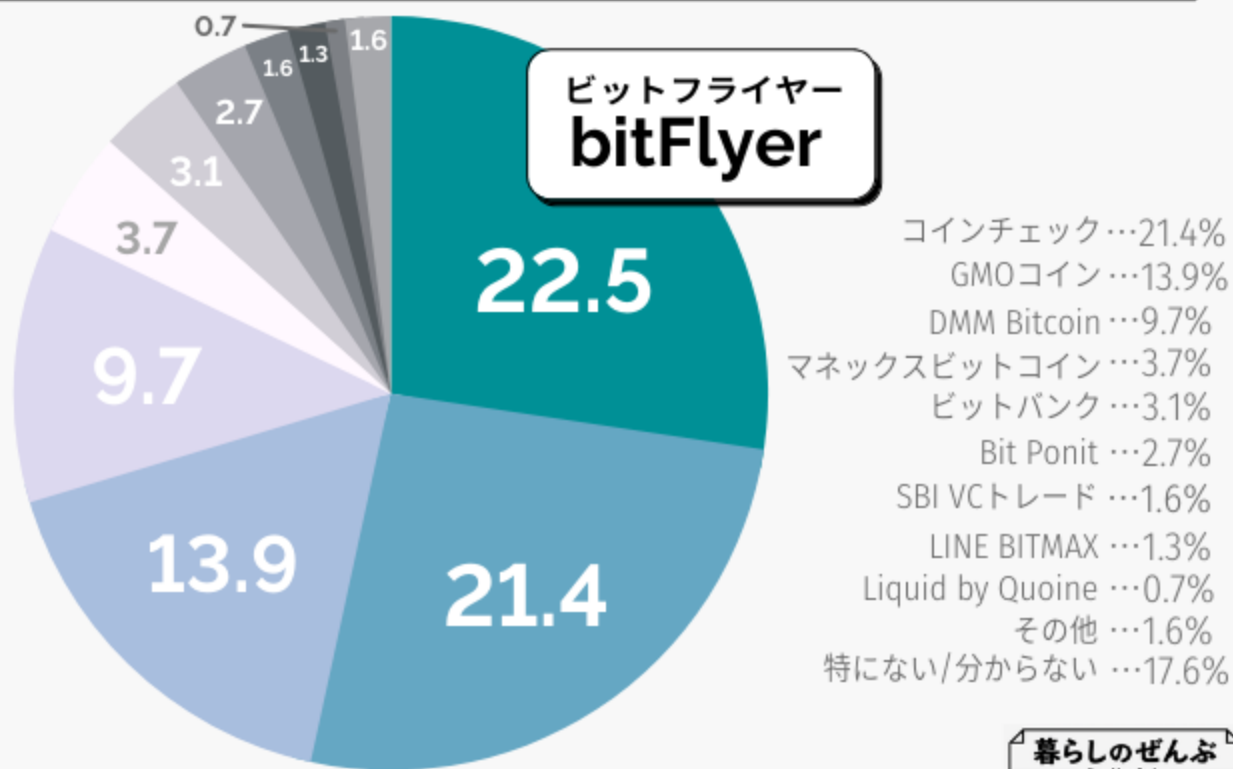
仮想通貨取引所を選ぶ際に最重視したことは？



最重視したポイント	割合
使いやすさ	28.2%
手数料の安さ	18.3%
取り扱っている仮想通貨数の豊富さ	13.6%
セキュリティ	12.5%
会社の知名度・信頼性	12.1%
口コミ・評判	6.2%
実施しているキャンペーン	2.7%
口座開設までの早さ	1.3%
その他	5.1%

Q6 取引ツールが使いやすいと思う国内の仮想通貨取引所は？

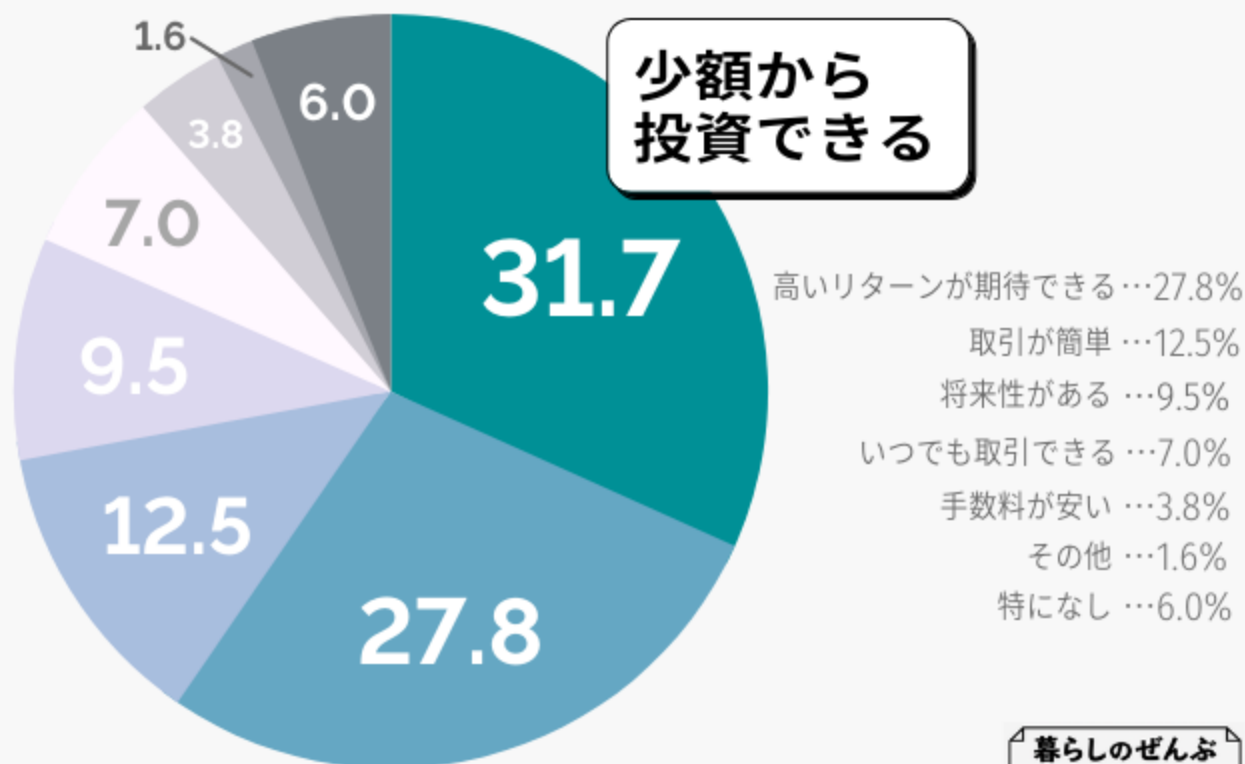
取引ツールが使いやすい国内の仮想通貨取引所は？



仮想通貨取引所	割合
bitFlyer	22.5%
コインチェック	21.4%
GMOコイン	13.9%
DMM Bitcoin	9.7%
マネックスビットコイン	3.7%
ビットバンク	3.1%
Bit Point	2.7%
SBI VCトレード	1.6%
LINE BITMAX	1.3%
Liquid by Quoine	0.7%
その他	1.6%

Q7 仮想通貨のメリットだと感じる点は？

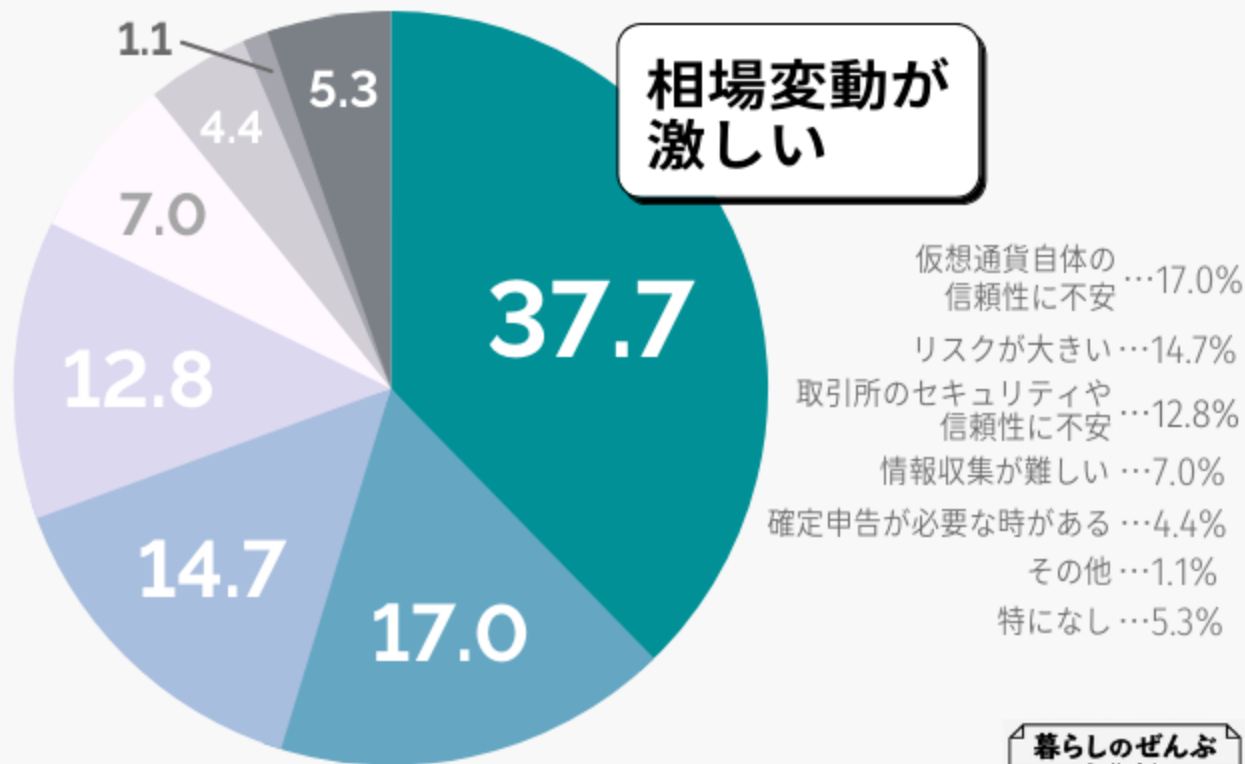
仮想通貨のメリットとを感じる点は？



メリットとを感じる点	割合
少額から投資できる	31.7%
高いリターンが期待できる	27.8%
取引が簡単	12.5%
将来性がある	9.5%
いつでも取引できる	7.0%
手数料が安い	3.8%
その他	1.6%
特になし	6.0%

Q8 ほかの資産運用と比べて、仮想通貨のデメリットだと最も感じる点 は？

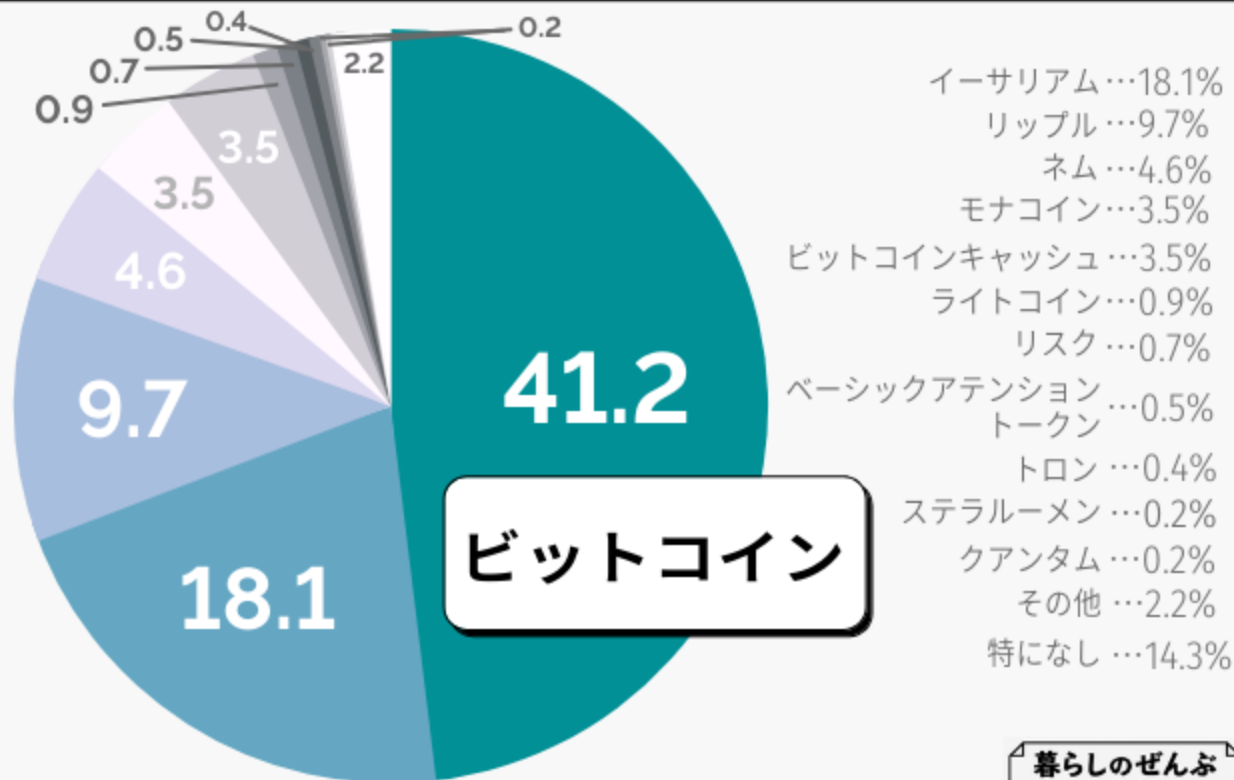
他の資産運用と比べて仮想通貨のデメリットは？



デメリットと感じる点	割合
相場変動が激しい	37.7%
仮想通貨自体の信頼性に不安がある	17.0%
リスクが大きい	14.7%
取引所のセキュリティや信頼性に不安がある	12.8%
情報収集が難しい	7.0%
確定申告が必要な時がある	4.4%
その他	1.1%
特になし	5.3%

Q9 2022年以降、価格上昇が最も期待できる仮想通貨は？

2022年以降、価格上昇を最も期待できる仮想通貨は？

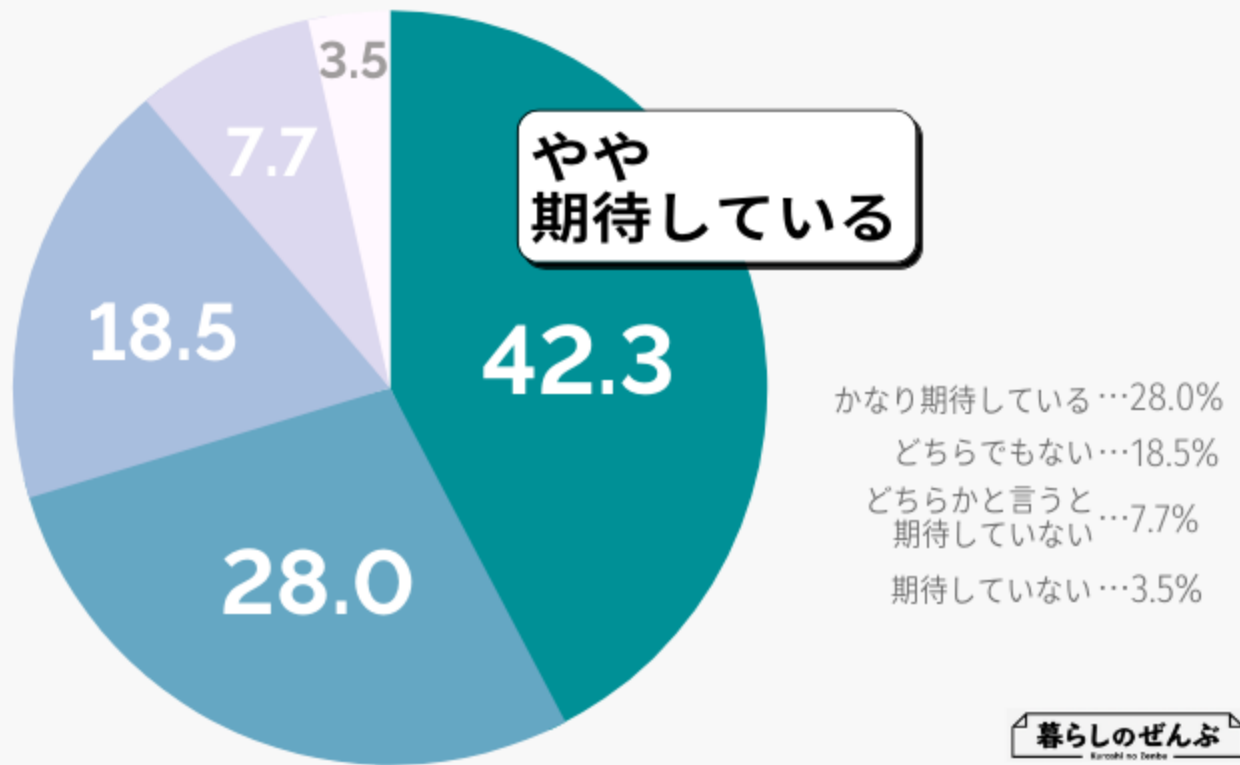


仮想通貨	割合
ビットコイン	41.2%
イーサリアム	18.1%
リップル	9.7%
ネム	4.6%
モナコイン	3.5%
ビットコインキャッシュ	3.5%
ライトコイン	0.9%
リスク	0.7%
ベーシックアテンショントークン	0.5%
ترون	0.4%

ステラルーメン	0.2%
クアンタム	0.2%
ファクトム	0.0%
その他	2.2%
特になし	14.3%

Q10 仮想通貨の今後に期待している？

仮想通貨の今後に期待していますか？



期待度	割合
かなり期待している	28.0%
やや期待している	42.3%
どちらでもない	18.5%
どちらかと言うと期待していない	7.7%
期待していない	3.5%

第2回アンケート調査について

仮想通貨および仮想通貨取引所に関して最新の情報を集めるため、当サイトは2023年に第2回のアンケートを実施しました。結果は以下をご覧ください。

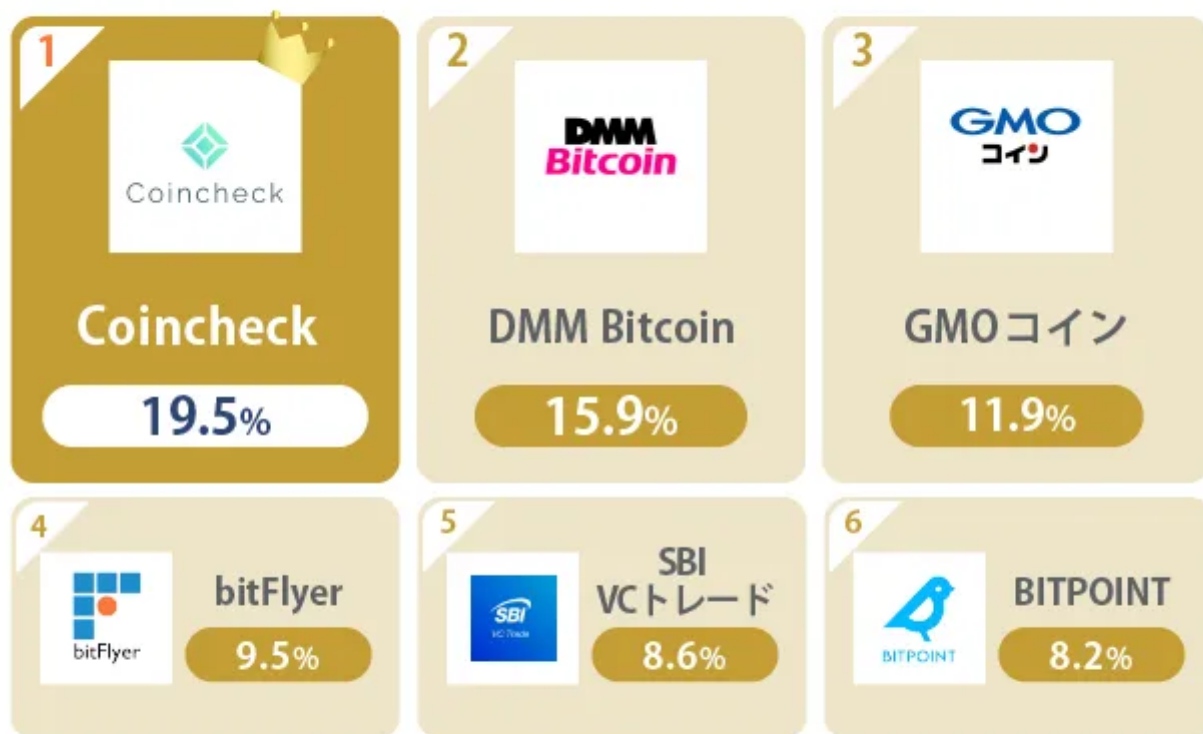
第2回アンケート調査の概要

調査概要	カードローンに関するアンケート
調査方法	インターネットリサーチ Fastask (株式会社ジャストシステム運営) で自主調査
調査対象	カードローンの利用経験がある 20～65歳の男女
調査対象者数	550名
調査対象者の年齢比率	20代: 32.0% 30代: 18.0% 40代: 18.4% 50代: 20.7% 60代: 10.9%
調査対象者の男女比率	男性: 56.2% 女性: 43.8%
調査対象者の地域比率	北海道: 2.9% 東北地方: 6.0% 関東地方: 38.5% 中部地方: 14.7% 近畿地方: 19.5% 中国地方: 5.6% 四国地方: 2.0% 九州地方: 10.7%
調査実施期間	2023年5月
調査対象地域	日本

第2回仮想通貨(暗号資産)に関するアンケート結果

Q1: 現在メインで利用している仮想通貨(暗号資産)取引所を教えてください。

現在メインで利用している 仮想通貨（暗号資産）取引所はどれですか？



7 bitbank	… 7.5%	10 マネックスビットコイン	… 1.1%
8 LINE BITMAX	… 5.5%	利用していない	… 7.8%
9 岡三証券 暗号資産 CFD	… 1.8%	その他	… 2.7%

メインで利用している 仮想通貨(暗号資産)取引所	割合
コインチェック	19.5%
DMM Bitcoin	15.9%
GMOコイン	11.9%
bitFlyer	9.5%
BITPOINT	8.2%
bitbank	7.5%

LINE BITMAX	5.5%
岡三証券 暗号資産CFD	1.8%
マネックスビットコイン	1.1%
その他	2.7%
現在は利用していない	7.8%

Q2:仮想通貨(暗号資産)を始めた理由は何ですか？

仮想通貨（暗号資産）取引を始めた理由は何ですか？
一番当てはまるものをお答えください。

資産を増やしたいと
思ったから

29.9%



仮想通貨（暗号資産）に
なんとなく興味があったから

20.4%



将来性があると
思ったから

18.4%



投資に興味が
あったから

15.9%



知人に
すすめられたから

5.8%



最近流行って
いるから

3.8%



資金があったから

2.0%



その他

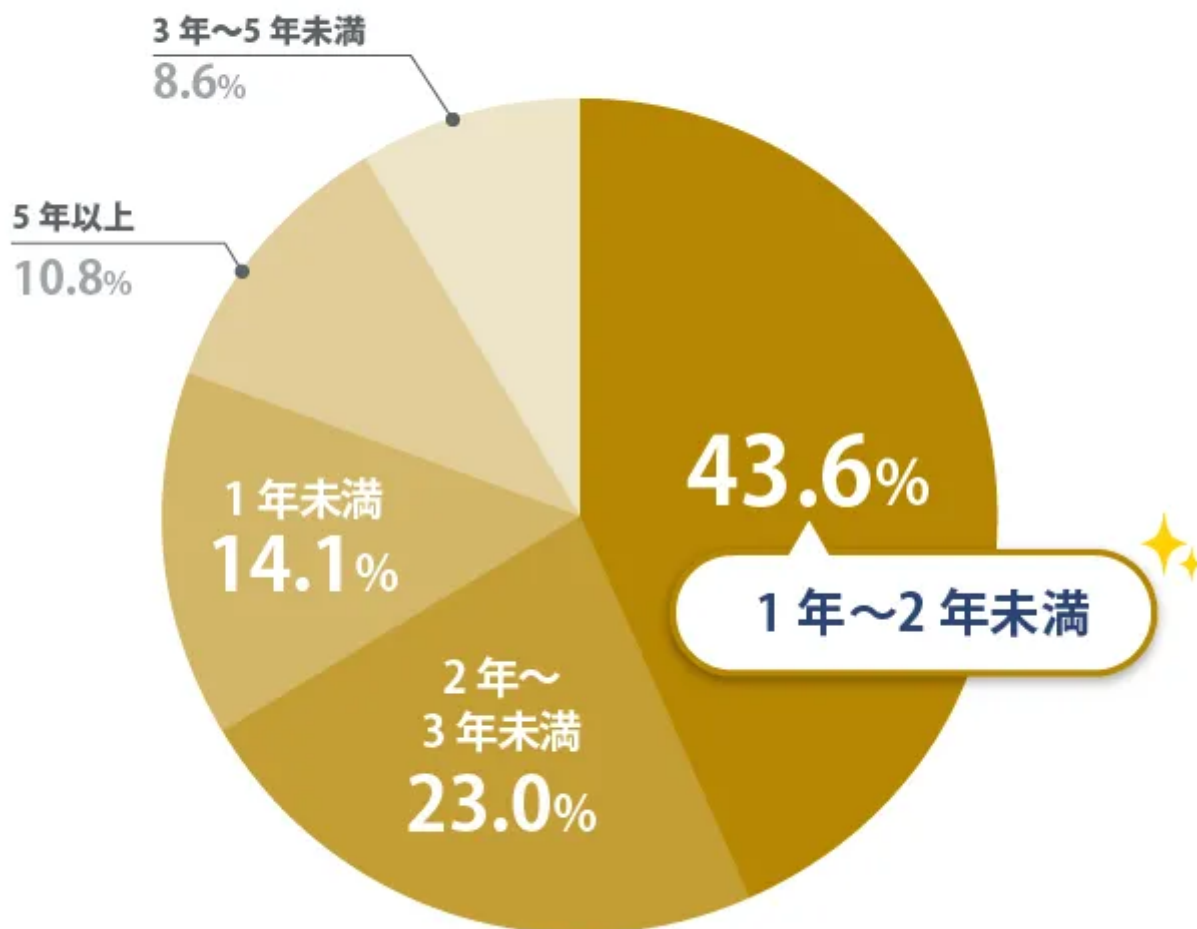
3.6%

仮想通貨(暗号資産)を始めた理由	割合
資産を増やしたいと思ったから	29.9%
仮想通貨(暗号資産)になんとか興味があったから	20.4%
将来性があると思ったから	18.4%
投資に興味があったから	15.9%
知人にすすめられたから	5.8%
最近流行っているから	3.8%
資金があったから	2.0%
その他	3.6%

Q3:仮想通貨(暗号資産)取引を始めてどれくらいですか？

仮想通貨（暗号資産）取引を始めてどのくらいですか？

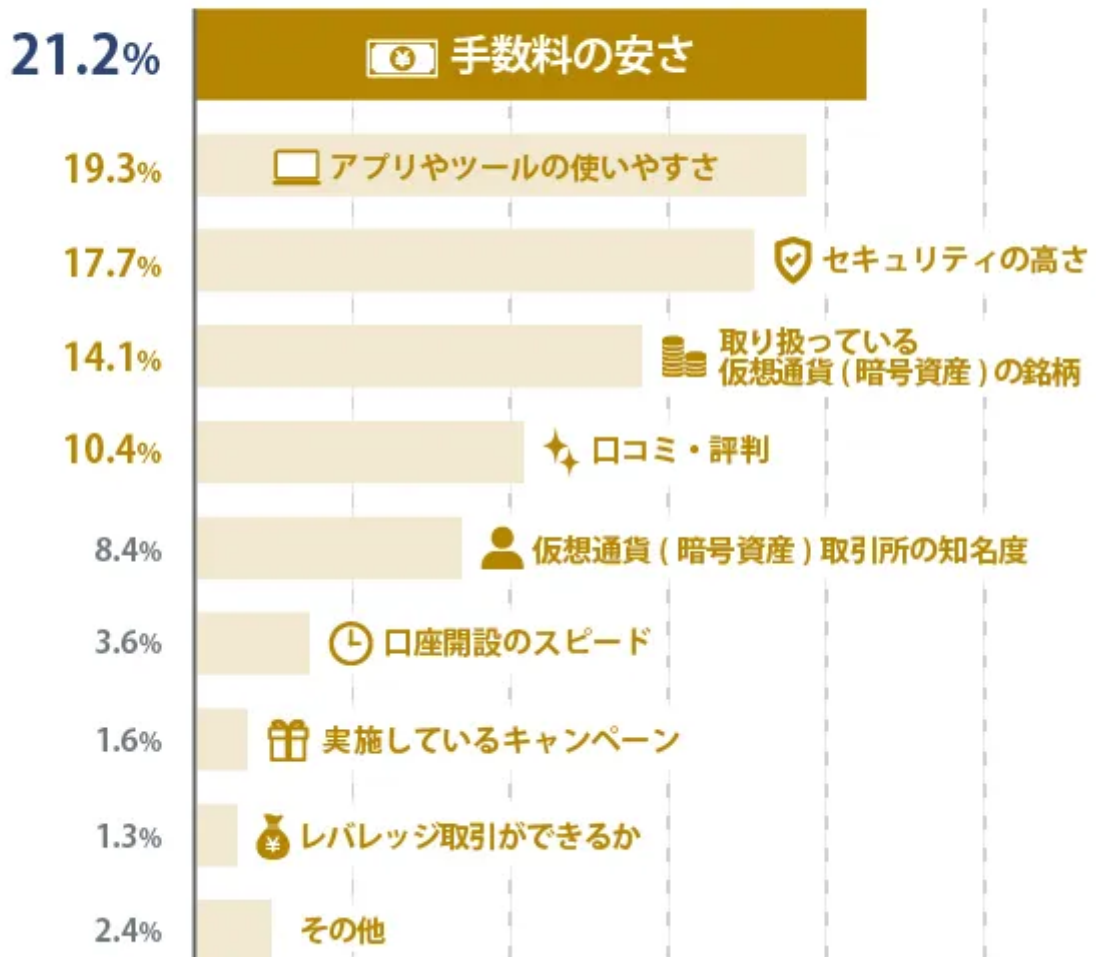
取引をやめた方はやめるまでの期間をお答えください。



仮想通貨(暗号資産)取引を始めてからの期間	割合
1年未満	14.1%
1年以上2年未満	43.6%
2年以上3年未満	23.0%
3年以上5年未満	8.6%
5年以上	10.8%

Q4:仮想通貨(暗号資産)取引所を選ぶときに最も重視する部分はどこですか？

仮想通貨（暗号資産）取引所を選ぶときに最も重視する部分はどこですか？



仮想通貨(暗号資産)取引所を選ぶ時に最も重視する部分	割合
手数料の安さ	21.2%
アプリやツールの使いやすさ	19.3%
セキュリティの高さ	17.7%
取り扱っている仮想通貨(暗号資産)の銘柄	14.1%

口コミ・評判	10.4%
仮想通貨(暗号資産)取引所の知名度	8.4%
口座開設のスピード	3.6%
実施しているキャンペーン	1.6%
レバレッジ取引ができるか	1.3%
その他	2.4%

Q5:現在、一番取引している仮想通貨(暗号資産)の銘柄は何ですか？

現在、一番取引している
仮想通貨（暗号資産）の銘柄は何ですか？
（過去に取引経験がある人は、取引当時に一番取引していた銘柄）



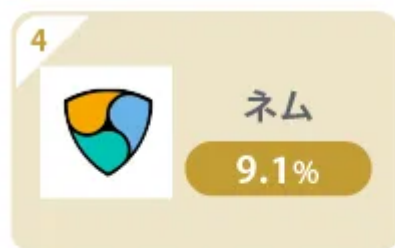
7	エンジンコイン	… 1.5%	10	アイオーエステー	… 0.5%
8	ベーシック アテンショントークン	… 1.3%		オーエムジー	… 0.4%
9	モナコイン	… 1.3%		その他	… 4.6%

一番取引している 仮想通貨（暗号資産）の銘柄	割合
ビットコイン	44.0%
イーサリアム	18.2%
リップル	11.7%
ネム	6.6%
ステラルーメン	6.4%
クアンタム	3.6%

エンジンコイン	1.5%
ベーシックアテンショントークン	1.3%
モナコイン	1.3%
アイオーエステー	0.5%
オーエムジー	0.4%
その他	4.6%

Q6:将来性があると思う仮想通貨(暗号資産)を教えてください。

将来性があると思う
仮想通貨（暗号資産）の銘柄は何ですか？
一番将来性があると思う銘柄を1つ選択してください。



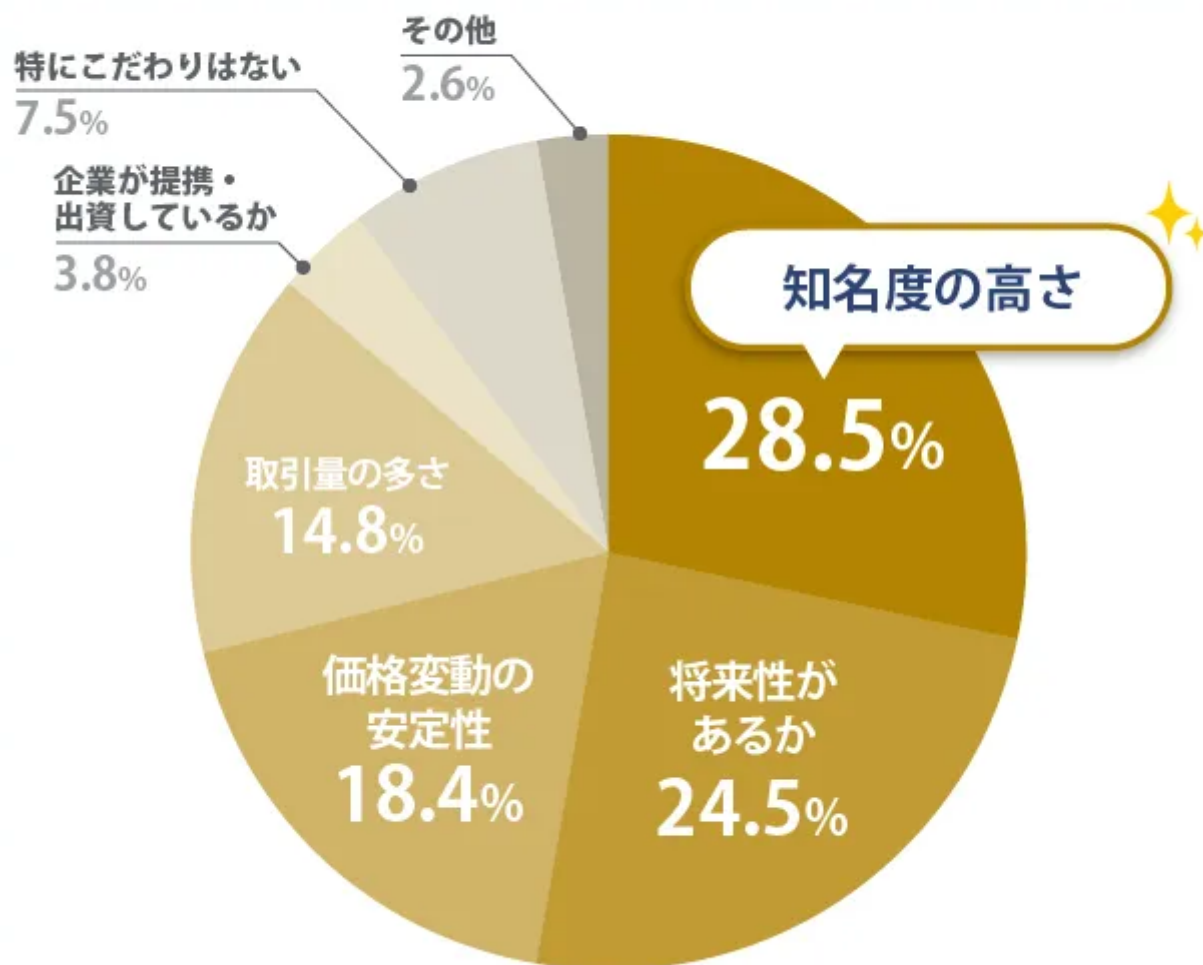
7 モナコイン	… 2.2%	10 アイオーエステー	… 0.7%
8 ベーシック アテンショントークン	… 2.2%	11 オーエムジー	… 0.7%
9 エンジンコイン	… 1.3%	その他… 1.3% / 特にない… 2.6% わからない… 9.1%	

将来性があると思う 仮想通貨（暗号資産）の銘柄	割合
ビットコイン	33.8%
イーサリアム	16.1%
リップル	13.1%
ネム	9.1%
ステラルーメン	4.9%
クアンタム	2.9%

モナコイン	2.2%
ベーシックアテンショントークン	2.2%
エンジンコイン	1.3%
アイオーエステー	0.7%
オーエムジー	0.7%
その他	1.3%
特になし	2.6%
わからない	9.1%

Q7:仮想通貨(暗号資産)の銘柄はどのように選びましたか？

仮想通貨（暗号資産）の銘柄はどのように選びましたか？ 最も当てはまるものを1つ選択してください。



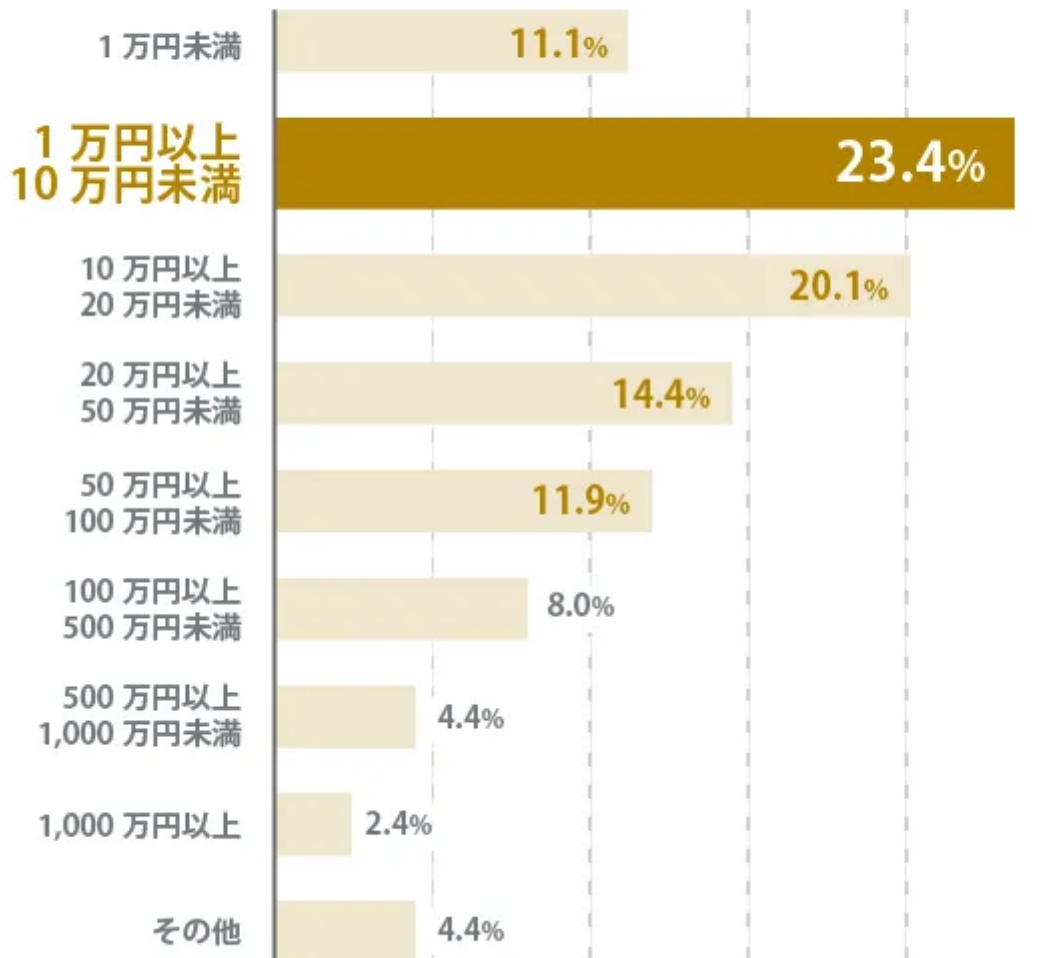
仮想通貨(暗号資産)の銘柄を選ぶポイント	割合
知名度の高さ	28.5%
将来性があるか	24.5%
価格変動の安定性	18.4%
取引量の多さ	14.8%
企業が提携・出資しているか	3.8%
特にこだわりはない	7.5%

その他

2.6%

Q8:これまでの仮想通貨(暗号資産)の運用資金はいくらくらいですか？

これまでの仮想通貨（暗号資産）の 運用資金はいくらくらいですか？



仮想通貨(暗号資産)の
運用資金

割合

1万円未満

11.1%

1万円以上
10万円未満

23.4%

10万円以上
20万円未満

20.1%

20万円以上 50万円未満	14.4%
50万円以上 100万円未満	11.9%
100万円以上 500万円未満	8.0%
500万円以上 1,000万円未満	4.4%
1,000万円以上	2.4%
その他	4.4%

Q9:仮想通貨(暗号資産)の口座はいくつ持っていますか？

仮想通貨（暗号資産）の口座は いくつ持っていますか？

(過去に取引経験がある人は、取引当時に持っていた口座数)



持っている 仮想通貨（暗号資産）の口座数	割合
1口座	42.3%
2口座	33.4%
3口座	17.5%
4口座	2.6%
5口座以上	4.2%

Q10:仮想通貨(暗号資産)の情報はどのように集めていますか？

仮想通貨(暗号資産)の情報はどのように集めていますか？
一番利用しているものを1つ選択してください。

ネットニュース

29.0%



SNS

26.3%



仮想通貨(暗号資産)
取引所が発信している
ニュース

14.6%



特に情報収集は
していない

11.9%



セミナー

9.5%



勉強会

4.0%



書籍

2.4%



その他

2.4%

仮想通貨(暗号資産)取引所を
選ぶ時に最重視する部分

割合

ネットニュース

29.0%

SNS

26.3%

仮想通貨(暗号資産)取引所が
発信しているニュース

14.6%

特に情報収集はしていない

11.9%

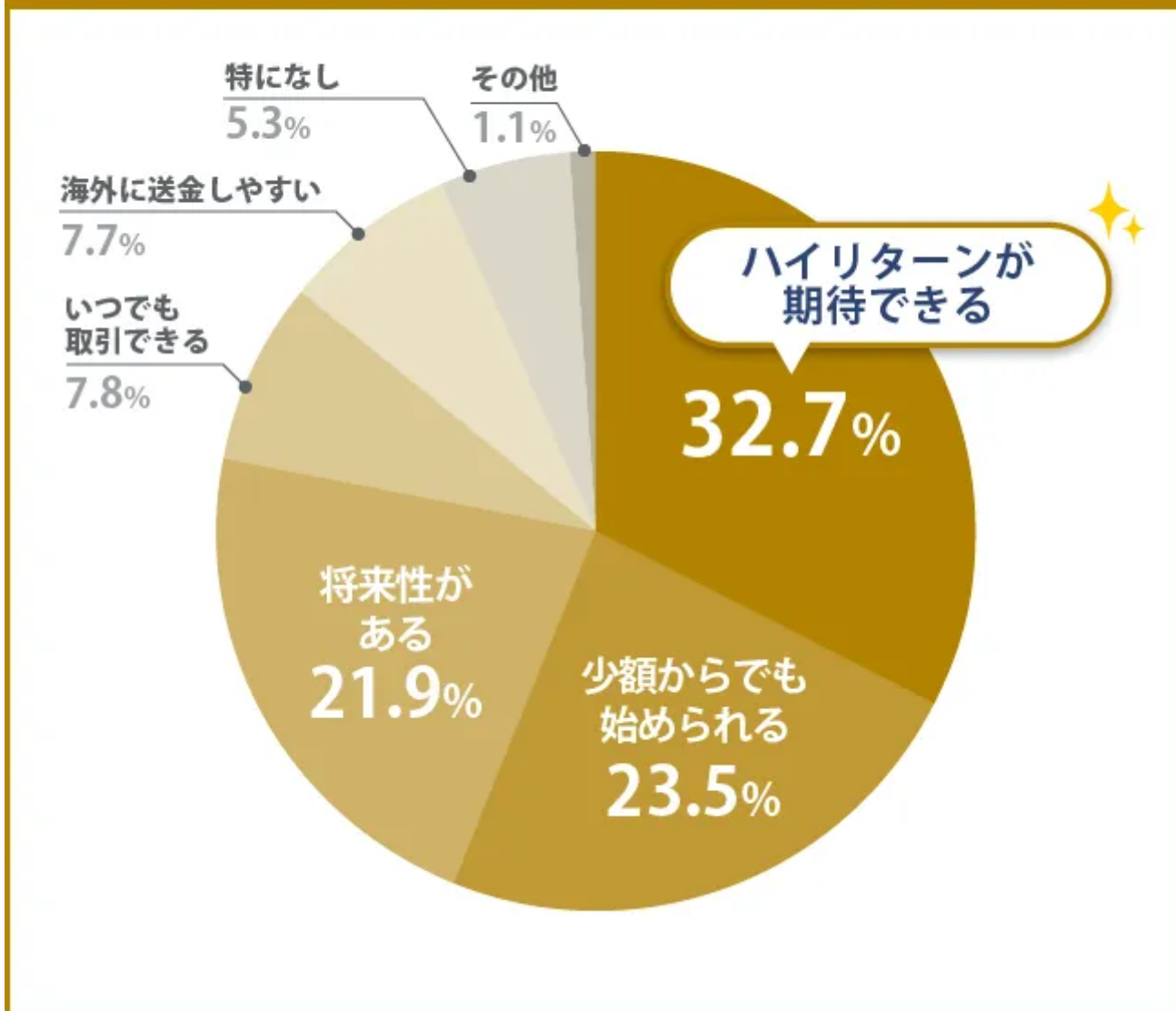
セミナー

9.5%

勉強会	4.0%
書籍	2.4%
その他	2.4%

Q11:仮想通貨(暗号資産)のメリットだと思う部分は何ですか？

仮想通貨（暗号資産）のメリットだと思う部分は何ですか？
自分の意見に一番近いものを1つ選択してください。

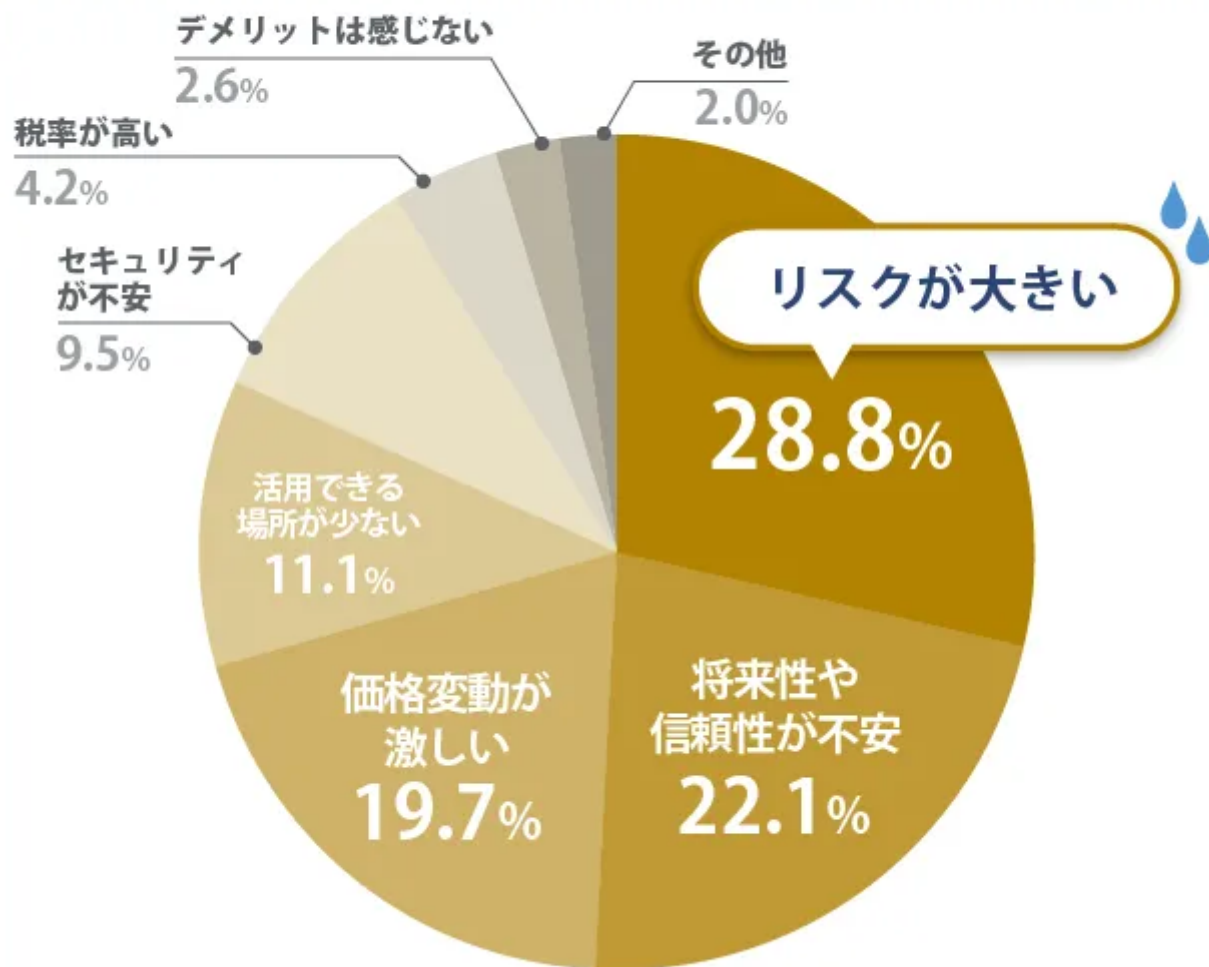


仮想通貨(暗号資産)のメリット	割合
ハイリターンが期待できる	32.7%

少額からでも 始められる	23.5%
将来性がある	21.9%
いつでも取引できる	7.8%
海外に送金しやすい	7.7%
特になし	5.3%
その他	1.1%

Q12:仮想通貨(暗号資産)のデメリットだと思う部分は何ですか？

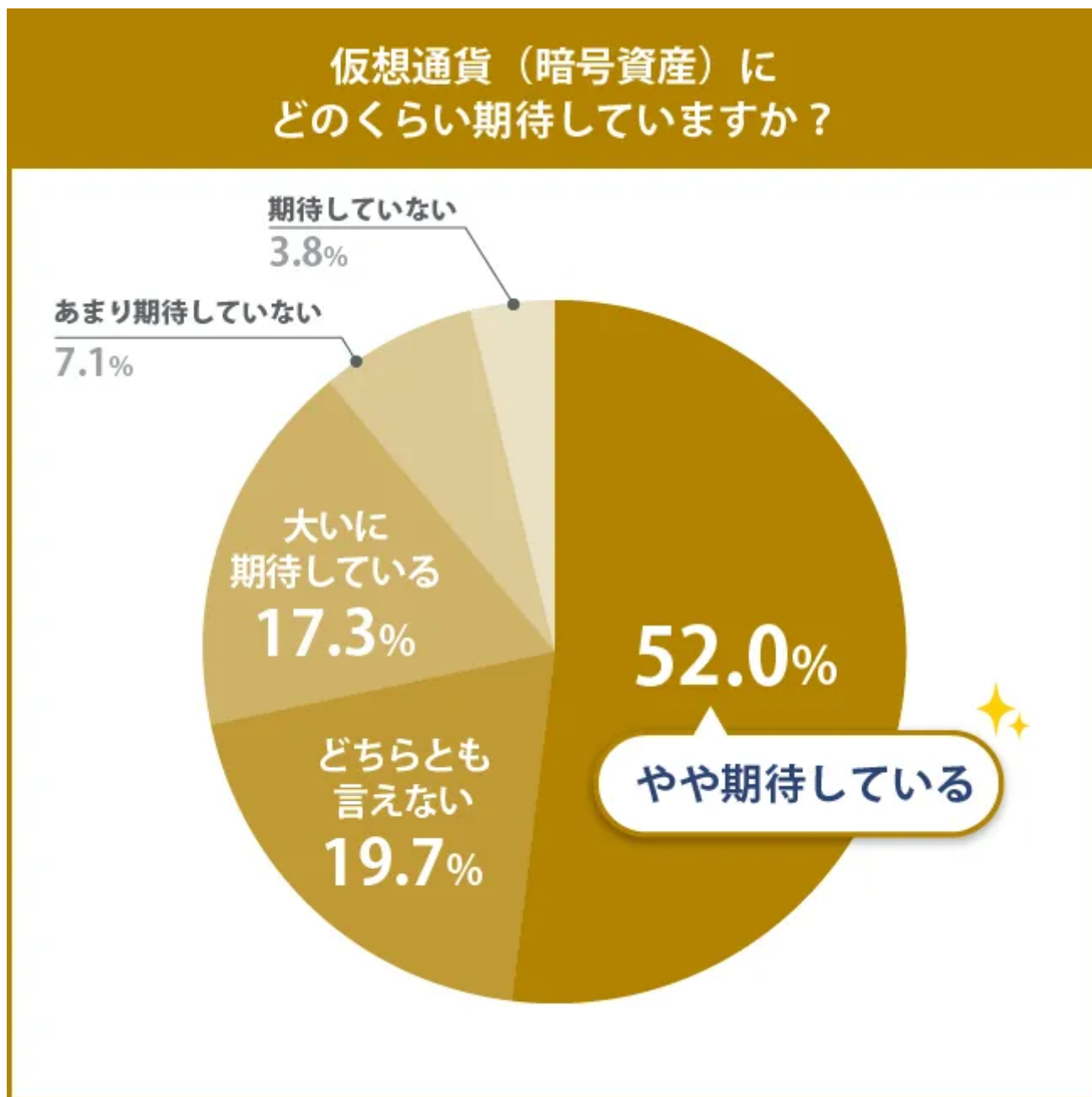
仮想通貨（暗号資産）のデメリットだと思う部分は何ですか？
自分の意見に一番近いものを1つ選択してください。



仮想通貨(暗号資産)のデメリット	割合
リスクが大きい	28.8%
将来性や信頼性が不安	22.1%
価格変動が激しい	19.7%
活用できる場所が少ない	11.1%
セキュリティが不安	9.5%
税率が高い	4.2%

特にデメリットは感じない	2.6%
その他	2.0%

Q13:仮想通貨(暗号資産)にどのくらい期待していますか？



仮想通貨(暗号資産)の期待度	割合
大いに期待している	17.3%
やや期待している	52.0%

どちらとも言えない	19.7%
あまり期待していない	7.1%
期待していない	3.8%

第3回仮想通貨(暗号資産)に関するアンケート結果

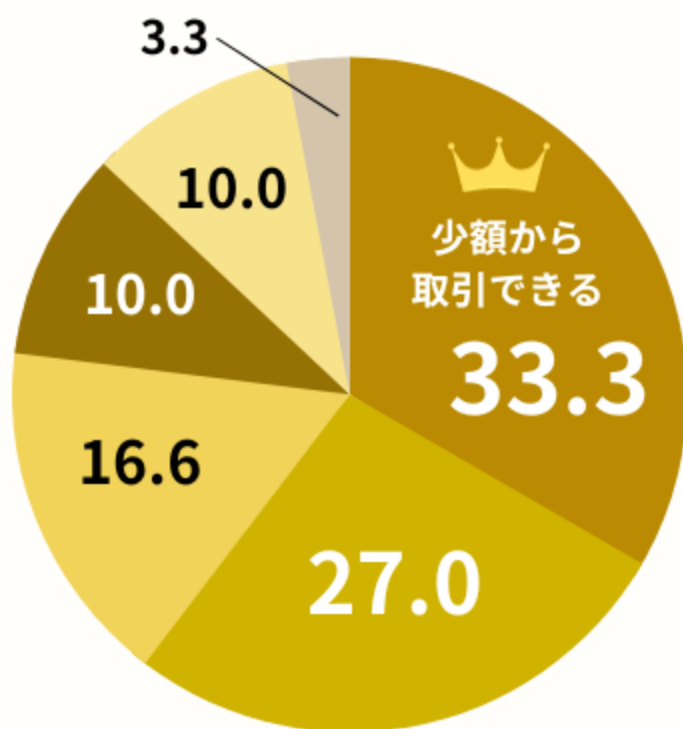
アンケート調査の詳細

調査目的	仮想通貨に関するアンケートの情報収集
調査対象	仮想通貨取引をしている人、または過去にしたことがある人
調査方法(実施会社)	CrowdWorks
有効回答件数	360件
調査実施期間	2023年09月13日~2023年09月27日
調査対象地域	日本

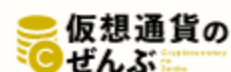
Q1 コインチェック(Coincheck)

◆ コインチェック(Coincheck)のメリットは何ですか？

◆ コインチェック(Coincheck)のメリットは？ ◆



少額から取引できる…33.3%
 銘柄数が多い…27.0%
 国内大手取引所なので安心…16.6%
 取引手数料が無料…10.0%
 アプリが使いやすい…10.0%
 コイン積立ができる…3.3%
 その他…0.0%



項目内容	割合	人数
少額から取引できる	33.3%	10人
銘柄数が多い	27.0%	8人
国内大手取引所なので安心	16.6%	5人
取引手数料が無料	10.0%	3人
アプリが使いやすい	10.0%	3人
コイン積立ができる	3.3%	1人
その他	0.0%	0人

◆ コインチェック(Coincheck)の利用はどんな人におすすめだと思いますか？

項目内容	割合	人数
初めて仮想通貨を利用する人	47.6%	14人
少額取引をしたい人	23.8%	7人
取引コストを抑えたい人	10.0%	3人
銘柄数多いところがいい人	10.0%	3人
コイン積立したい人	6.6%	2人
セキュリティ対策が万全なところがいい人	3.3%	1人
その他	0.0%	0人

◆ コインチェック(Coincheck)の満足度は？

項目内容	割合	人数
とても満足	27.0%	8人
満足	55.5%	16人
どちらでもない	20.0%	6人
やや不満	0.0%	0人
不満	0.0%	0人

Q2 SBI VCトレード

◆ SBI VCトレードのメリットは何ですか？

SBI VCトレードのメリットは？



大手SBIグループ運営による安心感
…56.8%

少額から取引できる…16.6%

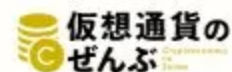
レバレッジ取引ができる…16.6%

手数料が安い…10.0%

積立投資ができる…0.0%

リアルタイムで入金できる…0.0%

その他…0.0%



項目内容	割合	人数
大手SBIグループ運営による安心感	58.8%	17人
少額から取引できる	16.6%	5人
レバレッジ取引ができる	16.6%	5人
手数料が安い	10.0%	3人
積立投資ができる	0.0%	0人
リアルタイムで入金できる	0.0%	0人

その他	0.0%	0人
-----	------	----

◆ SBI VCTトレードの利用はどんな人におすすめだと思いますか？

項目内容	割合	人数
初めて仮想通貨取引をする人	50.0%	15人
手数料を抑えたい人	30.3%	9人
少額取引をしたい人	16.6%	5人
レバレッジ取引をしたい人	3.3%	1人
積立投資したい人	0%	0人
その他	0%	0人

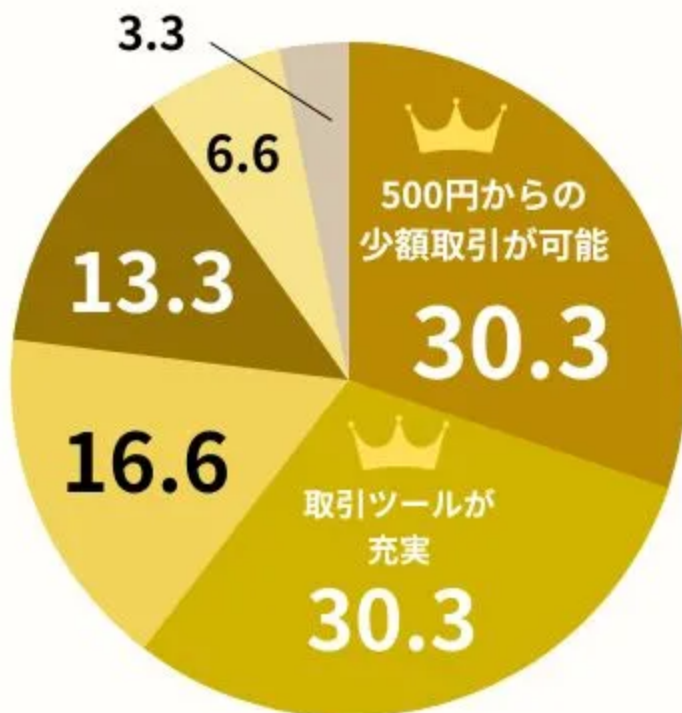
◆ SBI VCTトレードの満足度は？

項目内容	割合	人数
とても満足	27.0%	8人
満足	33.3%	10人
どちらでもない	16.6%	5人
やや不満	10.0%	3人
不満	10.0%	3人

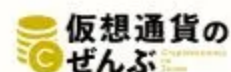
Q3 BITPOINT

◆ BITPOINTのメリットは何ですか？

Bit Pointのメリットは？



500円からの少額取引が可能…30.3%
 取引ツールが充実している…30.3%
 各種手数料が無料…16.6%
 国内大手取引所なので安心13.3%
 最短10分で取引できる…6.6%
 様々な投資方法に対応している…3.3%
 リアルタイムで入金できる…0.0%



項目内容	割合	人数
500円からの少額取引が可能	30.3%	9人
取引ツールが充実している	30.3%	9人
各種手数料が無料	16.6%	5人
国内大手取引所なので安心できる	13.3%	4人
最短10分で取引できる	6.6%	2人
様々な投資方法に対応している	3.3%	1人
リアルタイムで入金できる	0.0%	0人

◆ BITPOINTの利用はどんな人におすすめだと思いますか？

項目内容	割合	人数
初めて仮想通貨取引をする人	30.3%	9人
少額取引をしたい人	30.3%	9人
取引コストを抑えたい人	16.6%	5人
銘柄数多いところがいい人	10.0%	3人
セキュリティ対策が万全なところがいい人	6.6%	2人
お得なキャンペーンを利用したい人	3.3%	1人
その他	3.3%	1人

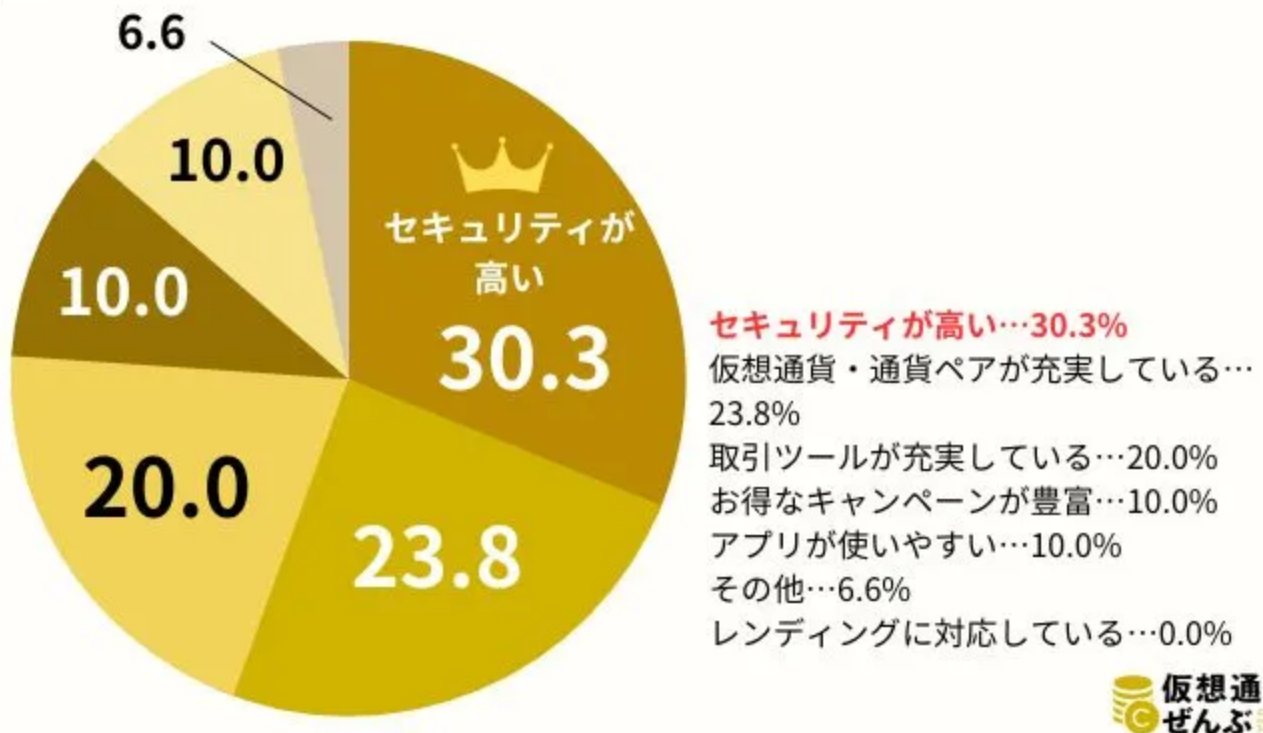
◆ BITPOINTの満足度は？

項目内容	割合	人数
とても満足	23.8%	7人
満足	58.8%	17人
どちらでもない	16.6%	5人
やや不満	3.3%	1人
不満	0.0%	0人

Q4 bitbank

◆ bitbankのメリットは何ですか？

bitbank(ビットバンク)のメリットは？



項目内容	割合	人数
セキュリティが高い	30.3%	9人
仮想通貨・通貨ペアが充実している	23.8%	7人
取引ツールが充実している	20.0%	6人
お得なキャンペーンが豊富	10.0%	3人
アプリが使いやすい	10.0%	3人
その他	6.6%	2人
レンディングに対応している	0.0%	0人

◆ bitbankの利用はどんな人におすすめだと思いますか？

項目内容	割合	人数
安全性の高い取引所を利用したい人	40.0%	12人
初めて仮想通貨取引をする人	33.3%	10人
アルトコイン取引に興味がある人	13.3%	4人
レンディングで利息を獲得したい人	6.6%	2人
今すぐ取引をしたい人	6.6%	2人
その他	0.0%	0人

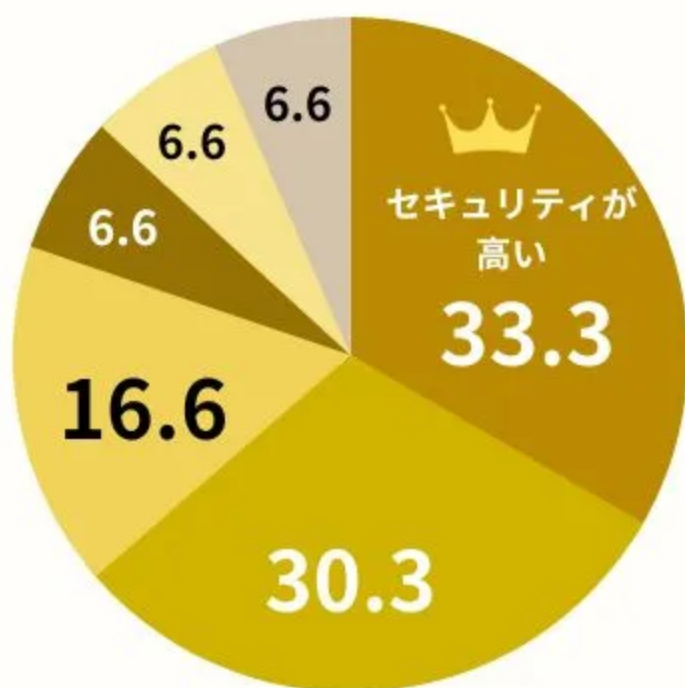
◆ bitbankの満足度は？

項目内容	割合	人数
満足	30.3%	9人
とても満足	43.4%	13人
どちらでもない	23.8%	7人
やや不満	3.3%	1人
不満	0.0%	0人

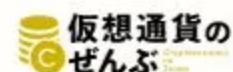
Q5 BitTrade(ビットトレード)

◆ BitTrade(ビットトレード)のメリットは何ですか？

◆ BitTrade (ビットトレード) のメリットは？ ◆



セキュリティが高い…33.3%
 少額(2円)から取引ができる…30.3%
 各種手数料が無料…16.6%
 取扱い銘柄数が豊富…6.6%
 最短即日取引可能…6.6%
 スマホアプリが使いやすい…6.6%
 その他…0.0%



項目内容	割合	人数
セキュリティが高い	33.3%	10人
少額(2円)から取引ができる	30.3%	9人
各種手数料が無料	16.6%	5人
取扱銘柄数が豊富	6.6%	2人
最短即日取引可能	6.6%	2人
スマホアプリが使いやすい	6.6%	2人
その他	0.0%	0人

◆ BitTrade(ビットトレード)の利用はどんな人におすすめだと思いますか？

項目内容	割合	人数
初めて仮想通貨取引をする人	43.4%	13人
少額から取引をしたい人	27.0%	8人
セキュリティを重視したい人	13.3%	4人
手数料を抑えて取引したい人	10.0%	3人
自動取引をしたい人	6.6%	2人
レバレッジ取引をしたい人	0.0%	0人
その他	0.0%	0人

◆ BitTrade(ビットトレード)の満足度は？

項目内容	割合	人数
満足	33.3%	10人
とても満足	27.0%	8人
どちらでもない	16.6%	5人
やや不満	10.0%	3人
不満	10.0%	3人

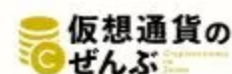
Q6 GMOコイン

◆ GMOコインのメリットは何ですか？

GMOコインのメリットは？



少額(40円)から取引ができる…27.0%
 入金・出金手数料が無料…23.8%
 取扱い銘柄数が豊富…23.8%
 アプリが使いやすい…23.8%
 アルトコインのレバレッジ
 取引が可能…0.0%
 口座開設が早い…0.0%
 その他…0.0%



項目内容	割合	人数
少額(40円)から取引できる	27.0%	8人
入金・出金手数料が無料	23.8%	7人
取扱い銘柄数が豊富	23.8%	7人
アプリが使いやすい	23.8%	7人
アルトコインのレバレッジ取引が可能	0.0%	0人
口座開設が早い	0.0%	0人
その他	0.0%	0人

◆ GMOコインの利用はどんな人におすすめだと思いますか？

項目内容	割合	人数
幅広い銘柄で取引をしたい	37.0%	11人
少額取引をしたい人	30.0%	9人
手数料を抑えたい	23.8%	7人
積立投資したい人	10.0%	3人
レバレッジ取引をしたい人	0.0%	0人
その他	0.0%	0人

◆ GMOコインの満足度は？

項目内容	割合	人数
とても満足	33.3%	10人
満足	27.0%	8人
どちらでもない	16.6%	5人
やや不満	10.0%	3人
不満	10.0%	3人

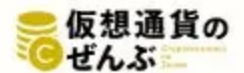
Q7 LINE BITMAX

◆ LINE BITMAXのメリットは何ですか？

LINE BITMAXのメリットは？



LINE Payから入出金が可能…27.0%
 LINEウォレットから簡単に取引できる…23.8%
 少額から取引できる…23.8%
 セキュリティが万全…23.8%
 レンディングで利息がもらえる…0.0%
 その他…0.0%



項目内容	割合	人数
LINE Payからの入出金が可能	27.0%	8人
LINEウォレットから簡単に取引できる	23.8%	7人
少額から取引できる	23.8%	7人
セキュリティが万全	23.8%	7人
レンディングで利息がもらえる	0.0%	0人
その他	0.0%	0人

◆ LINE BITMAXの利用はどんな人におすすめだと思いますか？

項目内容	割合	人数
LINE Payを普段から利用している	66.6%	19人
初めて仮想通貨取引をする人	30.3%	9人
主要通貨での取引をメインにしたい人	6.6%	2人
セキュリティ対策が万全な取引所を利用したい人	0.0%	0人
レンディングサービスを利用したい	0.0%	0人
その他	0.0%	0人

◆ LINE BITMAXの満足度は？

項目内容	割合	人数
------	----	----

満足	33.3%	10人
とても満足	40.0%	12人
どちらでもない	20.0%	6人
やや不満	6.6%	2人
不満	0.0%	0人

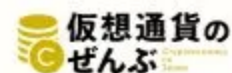
Q8 岡三証券 暗号資産CFD

◆ 岡三証券 暗号資産CFDのメリットは何ですか？

岡三証券 暗号資産CFDのメリットは？



- 取引手数料が無料…33.3%
- レバレッジ取引ができる…23.8%
- 取引ツールが充実している…13.3%
- 注文種類が豊富…13.3%
- ハッキングリスクが少ない…10.0%
- 売りから取引できる…3.3%
- その他…3.3%



項目内容	割合	人数
取引手数料が無料	33.3%	10人
レバレッジ取引ができる	23.8%	7人
取引ツールが充実している	13.3%	4人
注文種類が豊富	13.3%	4人
ハッキングリスクが少ない	10.0%	3人
売りから取引できる	3.3%	1人
その他	3.3%	1人

◆ 岡三証券 暗号資産CFDの利用はどんな人におすすめだと思いますか？

項目内容	割合	人数
取引手数料を抑えたい人	40.0%	12人
レバレッジ取引をしたい人	20.0%	6人
多彩な取引ツールを利用したい人	16.6%	5人
セキュリティが高くハッキングリスクを抑えたい人	13.3%	4人
売りから取引を始めたい人	6.6%	2人
その他	3.3%	1人

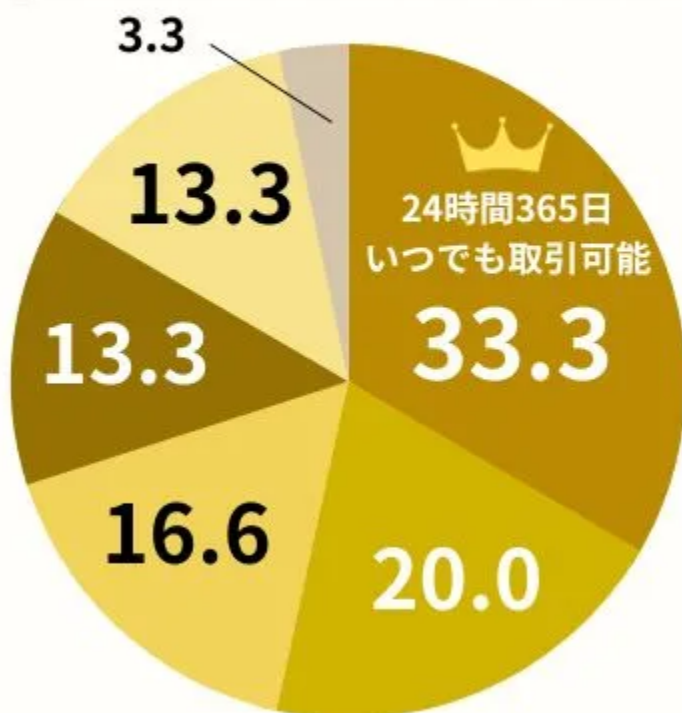
◆ 岡三証券 暗号資産CFDの満足度は？

項目内容	割合	人数
満足	33.3%	10人
とても満足	27.0%	8人
どちらでもない	16.6%	5人
やや不満	10.0%	3人
不満	10.0%	3人

Q9 マネックスビットコイン

◆ マネックスビットコインのメリットは何ですか？

マネックスビットコインのメリットは？



24時間365日いつでも取引可能…33.3%
 取引手数料が無料…20.0%
 レバレッジ取引が可能
 …16.6%
 注文方法が豊富…13.3%
 アプリから注文できる…13.3%
 下落相場でも利益を狙える…3.3%
 その他…0.0%

項目内容	割合	人数
24時間365日いつでも取引可能	33.3%	10人
取引手数料が無料	20.0%	6人
レバレッジ取引が可能	16.6%	5人
注文種類が豊富	13.3%	4人
アプリから注文できる	13.3%	4人
下落相場でも利益を狙える	3.3%	1人
その他	0.0%	0人

◆ マネックスビットコインの利用はどんな人におすすめだと思いますか？

項目内容	割合	人数
少額の資金で取引をしたい人	43.4%	13人
分散投資を考えている人	20.0%	6人
アプリの操作性を重視している人	16.6%	5人
下落時にも利益を狙いたい人	13.3%	4人
様々な注文方法を試したい方	6.6%	2人
その他	0.0%	0人

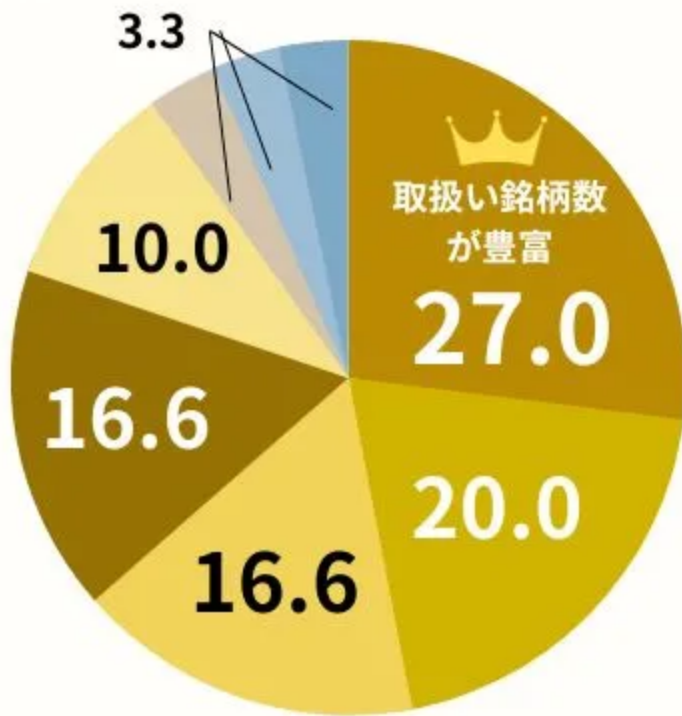
◆ マネックスビットコインの満足度は？

項目内容	割合	人数
満足	13.3%	4人
とても満足	55.5%	16人
どちらでもない	30.3%	9人
やや不満	3.3%	1人
不満	0.0%	0人

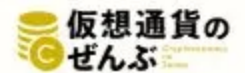
Q10 bitFlyer

◆ bitFlyerのメリットは何ですか？

bitFlyer（ビットフライヤー）のメリットは？



- 取扱い銘柄数が豊富…27.0%
- 少額（1円）から取引可能…20.0%
- 取引所の流動性が高い…16.6%
- スマホアプリが使いやすい…16.6%
- セキュリティ対策が万全…10.0%
- 各種手数料が無料…3.3%
- 仮想通貨取引以外のサービスが豊富…3.3%
- その他…3.3%



項目内容	割合	人数
取扱銘柄数が豊富	27.0%	8人
少額（1円）から取引可能	20.0%	6人
取引所の流動性が高い	16.6%	5人
スマホアプリが使いやすい	16.6%	5人
セキュリティ対策が万全	10.0%	3人
各種手数料が無料	3.3%	1人
仮想通貨以外のサービスが豊富	3.3%	1人
その他	3.3%	1人

◆ bitFlyerの利用はどんな人におすすめだと思いますか？

項目内容	割合	人数
初めて仮想通貨取引をする人	33.3%	10人
少額から積立したい人	33.3%	10人
様々な仮想通貨で取引したい人	16.6%	5人
レバレッジ取引をしたい人	6.6%	2人
セキュリティ対策を重視する人	6.6%	2人
販売所での取引を考えている人	3.3%	1人
その他	%	人

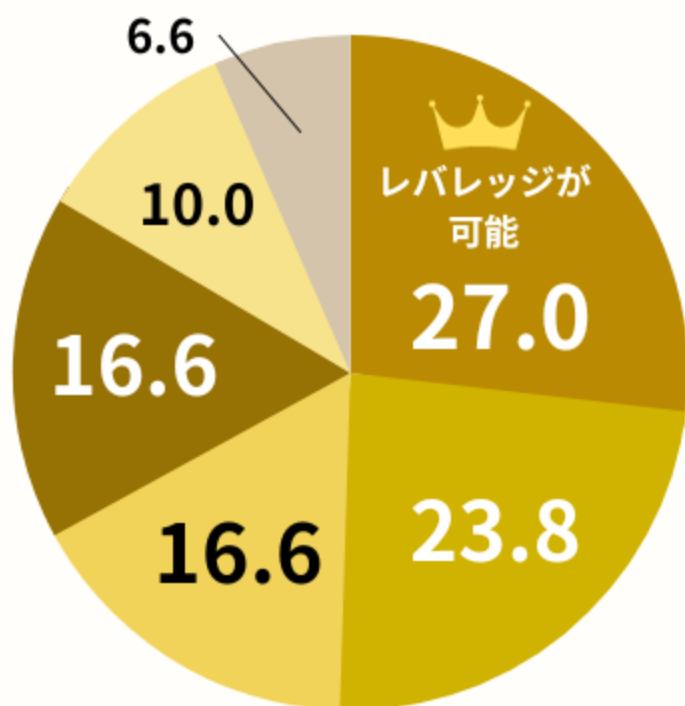
◆ bitFlyerの満足度は？

項目内容	割合	人数
満足	33.3%	10人
とても満足	47.6%	14人
どちらでもない	13.3%	4人
やや不満	3.3%	1人
不満	3.3%	1人

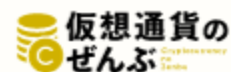
Q11 DMM Bitcoin(DMMビットコイン)

◆ DMM Bitcoin(DMMビットコイン)のメリットは何ですか？

DMM Bitcoin (DMMビットコイン) のメリットは？



レバレッジが可能…27.0%
 銘柄数が幅広く豊富…23.8%
 セキュリティが高い16.6%
 アプリが使いやすい…16.6%
 各種手数料が無料…10.0%
 サポート対応が充実…6.6%
 その他…0.0%



項目内容	割合	人数
レバレッジが可能	27.0%	8人
銘柄数が幅広く豊富	23.8%	7人
セキュリティが高い	16.6%	5人
アプリが使いやすい	16.6%	5人
各種手数料が無料	10.0%	3人
サポート対応が充実	6.6%	2人
その他	0.0%	0人

◆ DMM Bitcoin(DMMビットコイン)の利用はどんな人におすすめだと思いますか？

項目内容	割合	人数
セキュリティ対策を重視する人	23.8%	7人
レバレッジ取引をしたい人	20.0%	6人
充実したサポート対応を受けたい人	16.6%	5人
様々な銘柄で取引したい人	13.3%	4人
機能性の高いツールを利用したい人	13.3%	4人
キャンペーンを利用してお得に取引したい人	10.0%	3人
その他	3.3%	1人

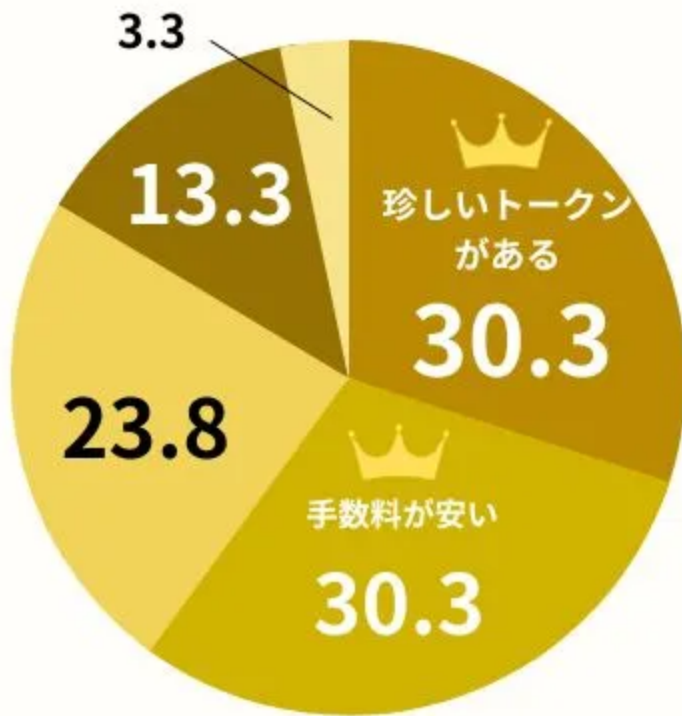
◆ DMM Bitcoin(DMMビットコイン)の満足度は？

項目内容	割合	人数
満足	27.0%	8人
とても満足	62.5%	18人
どちらでもない	10.0%	3人
やや不満	3.3%	1人
不満	0.0%	0人

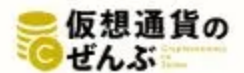
Q11 Zaif

◆ Zaifのメリットは何ですか？

Zaifのメリットは？



珍しいトークンがある…30.3%
 手数料が安い…30.3%
 キャンペーンが充実…23.8%
 コイン積立が可能…13.3%
 自動売買ができる…3.3%
 NFTマーケットプレイスがある…0.0%
 その他…0.0%



項目内容	割合	人数
珍しいトークンがある	30.3%	9人
手数料が安い	30.3%	9人
キャンペーンが充実	23.8%	7人
コイン積立が可能	13.3%	4人
自動売買ができる	3.3%	1人
NFTマーケットプレイスがある	0.0%	0人
その他	0.0%	0人

◆ Zaifの利用はどんな人におすすめだと思いますか？

項目内容	割合	人数
手数料を抑えて取引したい人	37.0%	11人
珍しいトークンで取引したい人	20.0%	6人
キャンペーンを利用してお得に取引したい人	20.0%	6人
SNS上で仮想通貨を送金したい人	13.3%	4人
自動売買で稼ぎたい人	10.0%	3人
高機能チャートを利用したい人	0.0%	0人
その他	0.0%	0人

◆ Zaifの満足度は？

項目内容	割合	人数
満足	10.0%	3人
とても満足	50.0%	15人
どちらでもない	30.3%	9人
やや不満	10.0%	3人
不満	0.0%	0人