

アンケート調査について

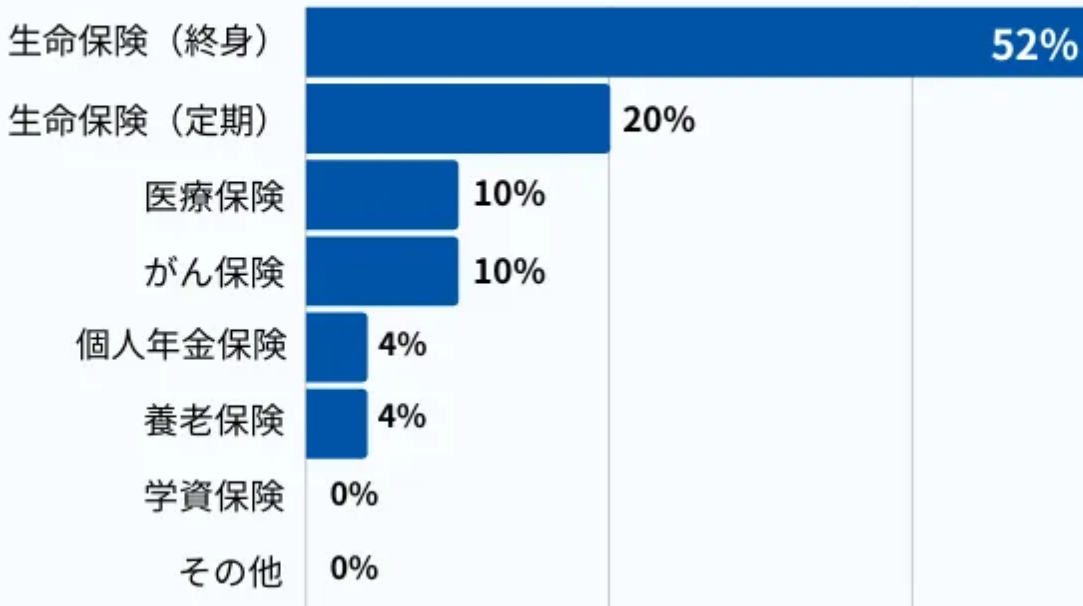
当サイトは、ユーザーにとって価値のある情報を発信するために、生命保険に関するアンケート調査を行っております。アンケート調査の概要は以下のとおりです。

アンケート調査の詳細	
調査実施時期	2023年10月
調査概要	生命保険に関するアンケート調査
調査方法	インターネットリサーチ
調査対象	現在各種生命保険に加入している日本全国の男女
回答数	50名
調査会社	クラウドワークス

生命保険に関するアンケート調査結果

Q. 加入している保険の種類を教えてください

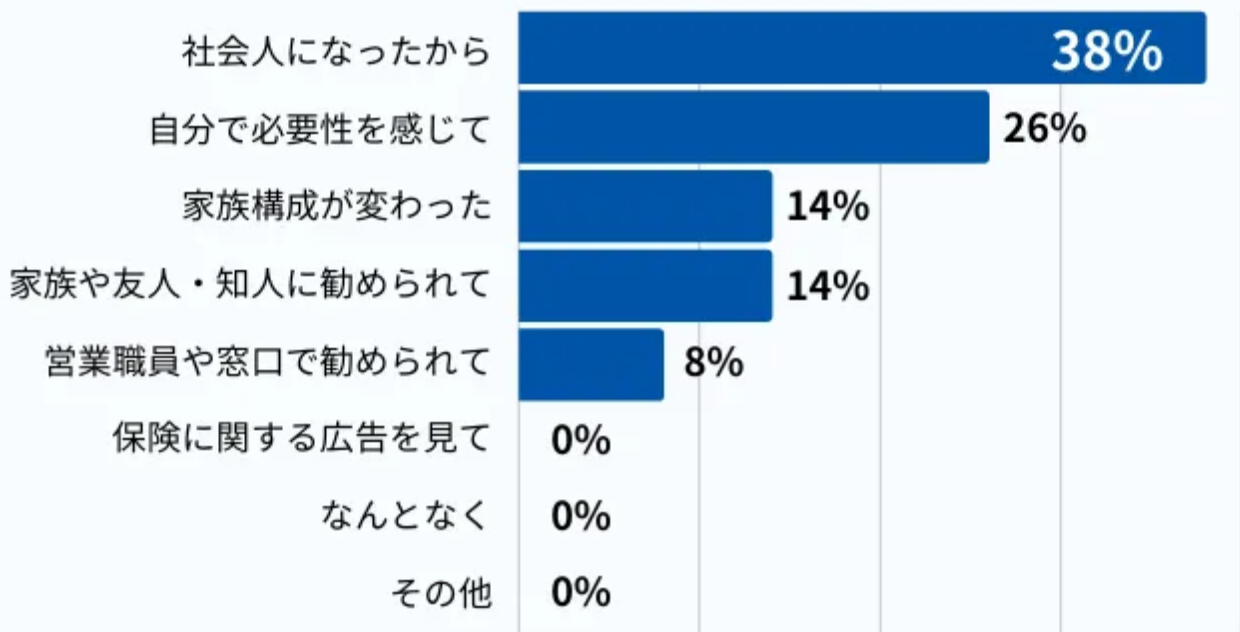
加入している保険の種類を教えてください



生命保険(終身)	52%
生命保険(定期)	20%
医療保険	10%
がん保険	10%
個人年金保険	4%
養老保険	4%
学資保険	0%
その他	0%

Q. 保険に加入したきっかけは何ですか？

保険に加入したきっかけは何ですか？

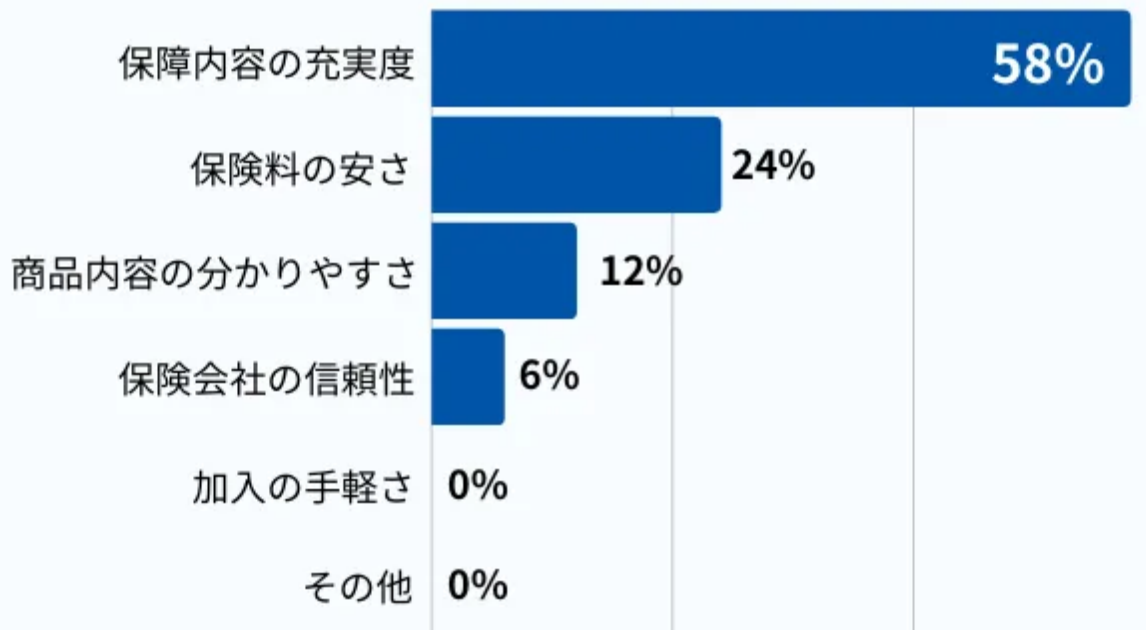


社会人になったから	38%
自分で必要性を感じて	26%
家族構成が変わった	14%
家族や友人・知人に勧められて	14%
営業職員や窓口で勧められて	8%
保険に関する広告を見て	0%

なんとなく	0%
その他	0%

Q. 保険選びで重視したことは何ですか？

◆ 保険選びで重視したことは何ですか？ ◆

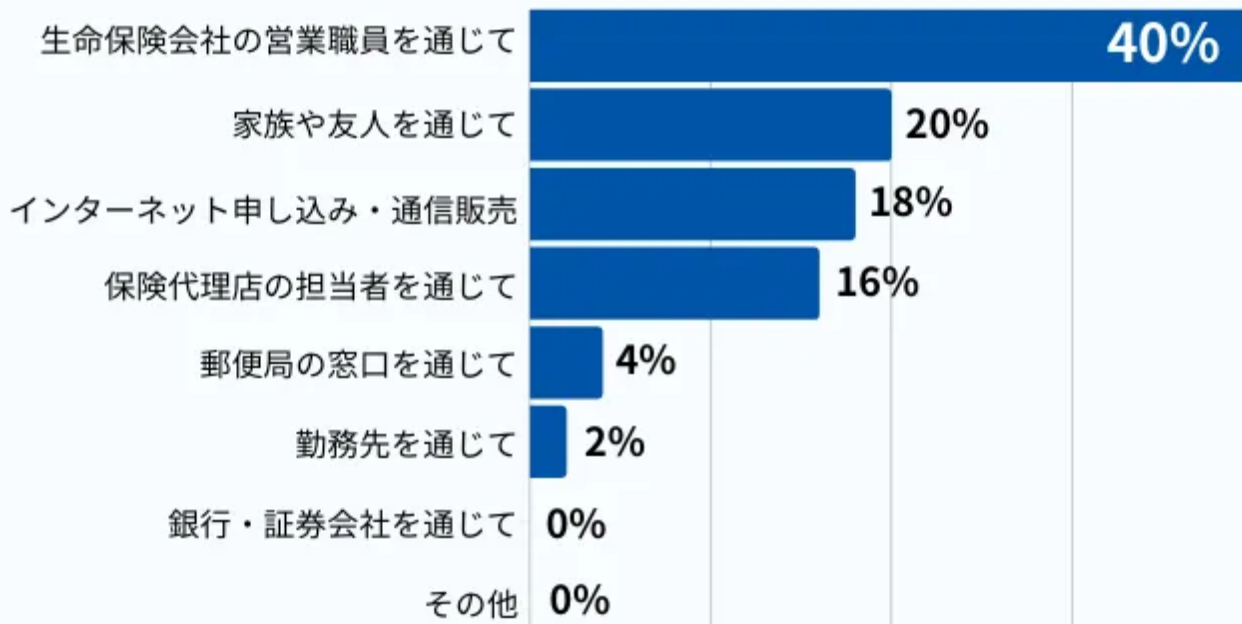


ほけんのぜんぶ
MAGAZINE

保障内容の充実度	58%
保険料の安さ	24%
商品内容の分かりやすさ	12%
保険会社の信頼性	6%
加入の手軽さ	0%
その他	0%

Q. 今の保険にはどのような方法で加入しましたか？

今の保険にはどのような方法で加入しましたか？



ほけんのぜんぶ
MAGAZINE

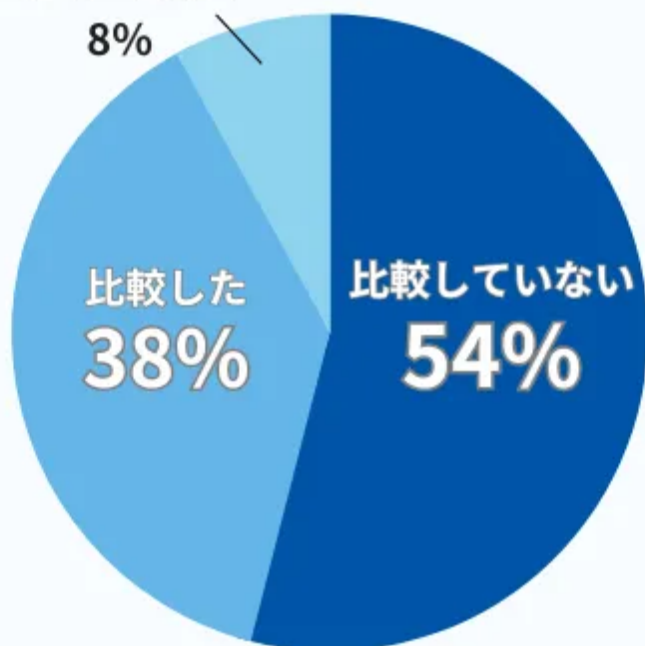
生命保険会社の営業職員を通じて	40%
家族や友人を通じて	20%
インターネット申し込み・通信販売	18%
保険代理店の担当者を通じて	16%
郵便局の窓口を通じて	4%
勤務先を通じて	2%
銀行・証券会社を通じて	0%
その他	0%

Q. 保険加入時、複数の保険商品を比較しましたか？

保険加入時、複数の保険商品を比較しましたか？

5社以上比較した

8%



ほけんのぜんぶ
MAGAZINE

2~4社比較した 38%

5社以上比較した 8%

比較していない 54%