

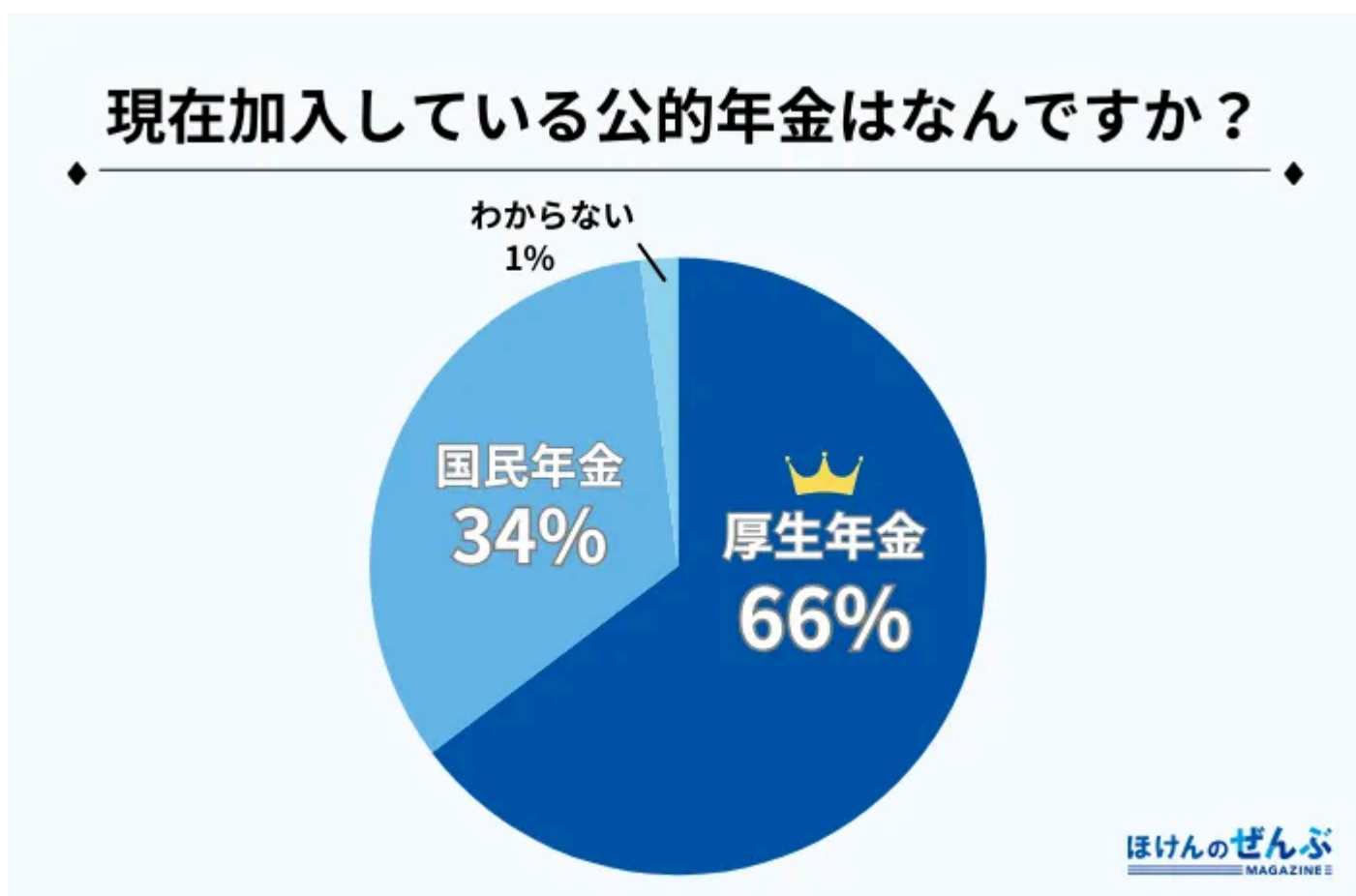
アンケート調査について

当サイトは、ユーザーにとって価値のある情報を発信するために、個人年金に関するアンケート調査を行っております。アンケート調査の概要は以下のとおりです。

アンケート調査の詳細	
調査実施時期	2023年10月
調査概要	個人年金に関するアンケート
調査方法	クラウドワークス で自主調査
調査対象	日本全国の男女
回答数	50名

個人年金に関するアンケート調査結果

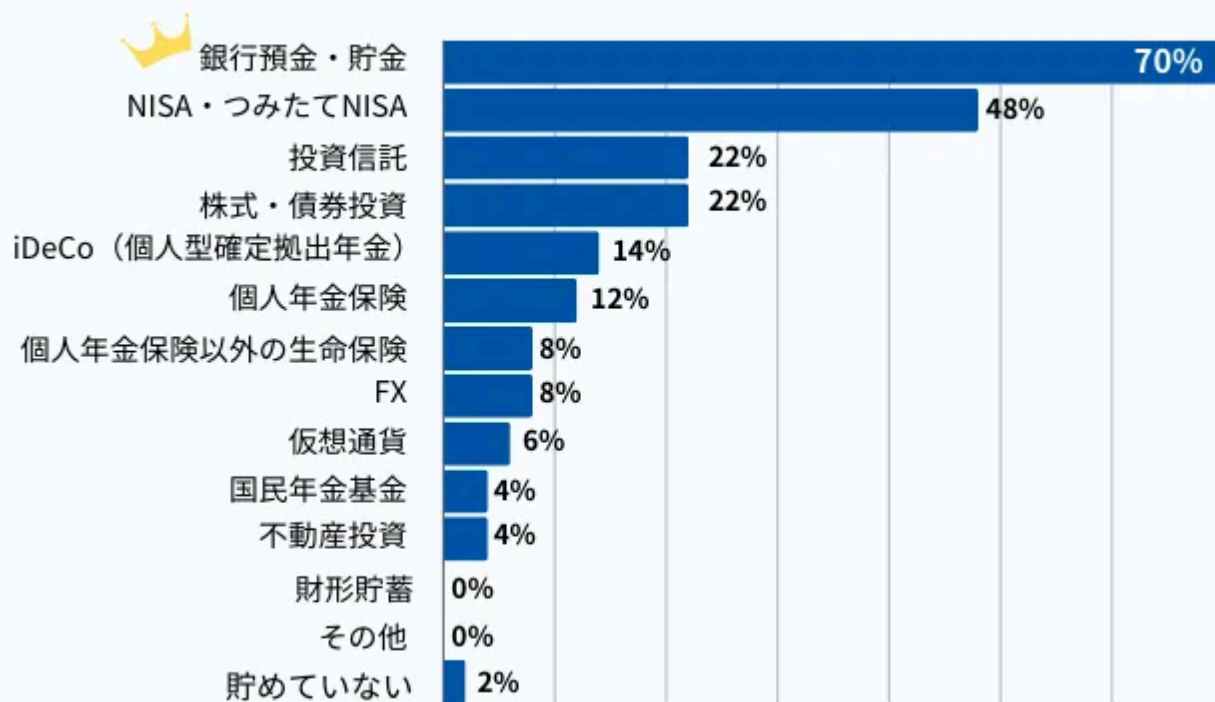
Q. 現在加入している公的年金はなんですか？



厚生年金	66%
国民年金	34%
わからない	1%

Q. 公的年金以外の方法で老後資金を貯めていますか？（複数回答）

公的年金以外の方法で老後資金を貯めているか（複数回答）

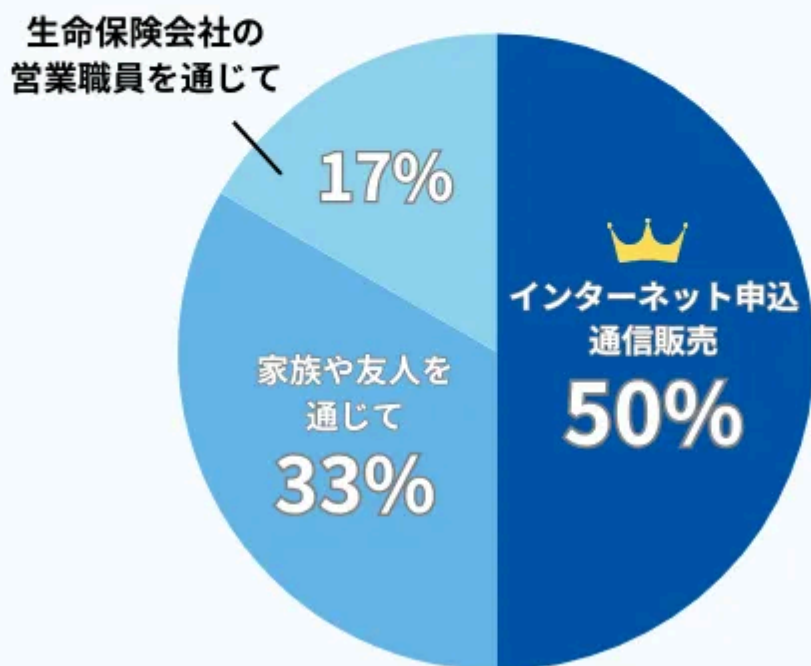


ほけんのぜんぶ
MAGAZINE

銀行預金・貯金	70%
NISA・つみたてNISA	48%
投資信託	22%
株式・債券投資	22%
iDeCo（個人型確定拠出年金）	14%
個人年金保険	12%
個人年金保険以外の生命保険	8%
FX	8%
仮想通貨	6%
国民年金基金	4%
不動産投資	4%
財形貯蓄	0%
その他	0%
貯めていない	2%

Q.（個人年金保険を選んだ人に）個人年金保険の加入経路を教えてください。

個人年金保険を選んだ人の加入経路

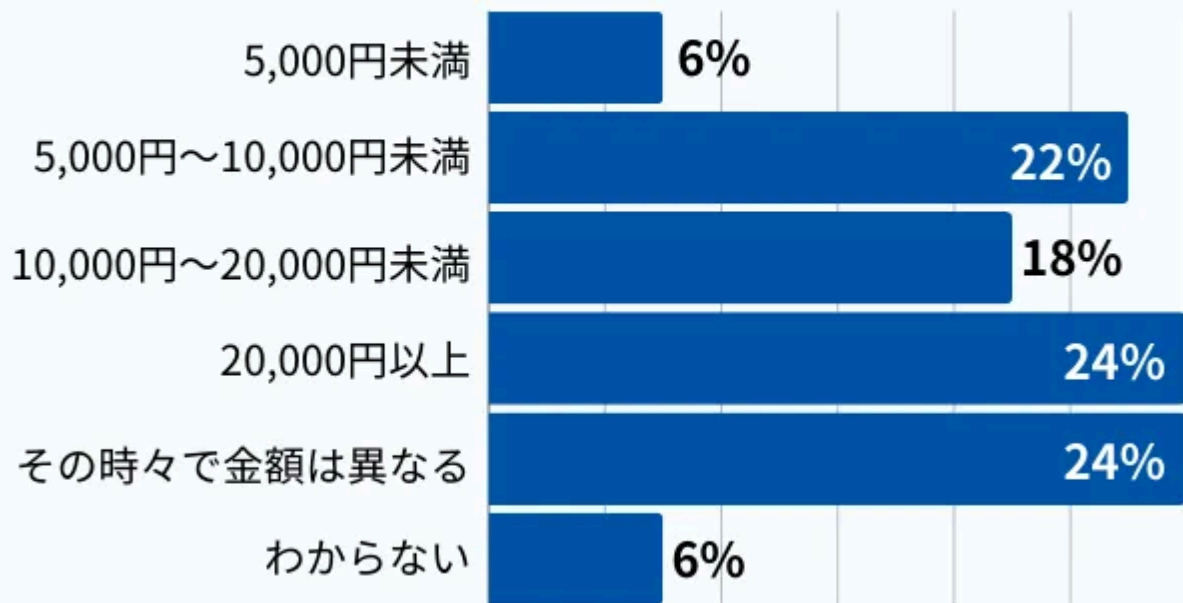


ほけんのぜんぶ
MAGAZINE

インターネット申し込み・通信販売	50%
家族や友人を通じて	33%
生命保険会社の営業職員を通じて	17%
保険代理店の担当者を通じて	0%
郵便局の窓口を通じて	0%
銀行・証券会社を通じて	0%
勤務先を通じて	0%
その他	0%

Q. 毎月どのくらい老後資金を貯めていますか？

毎月どのくらい老後資金を貯めているか

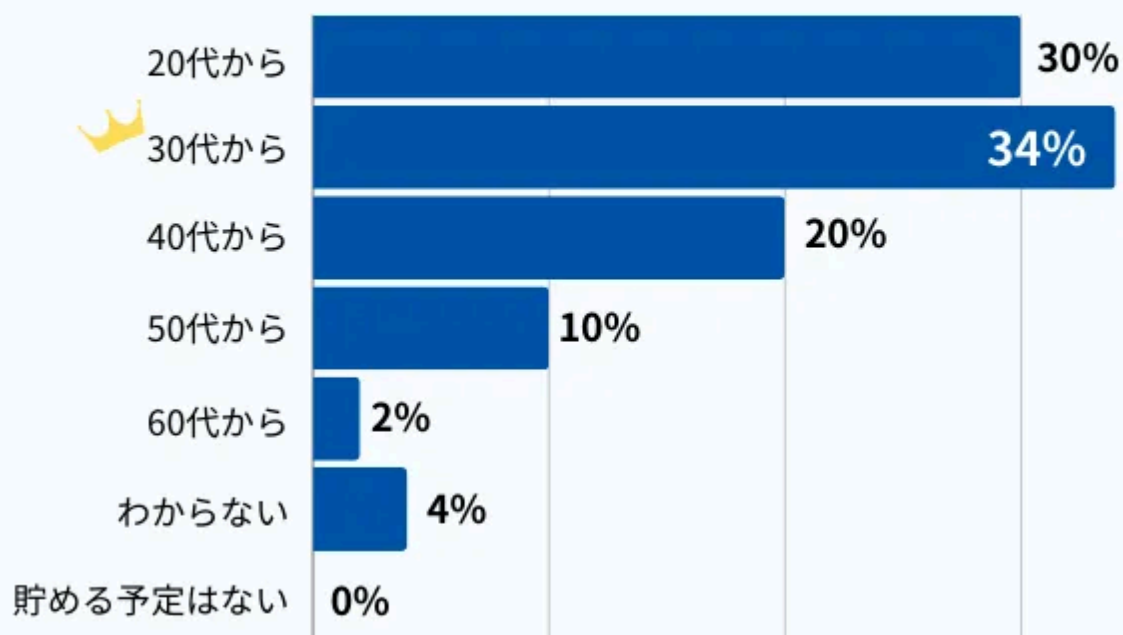


ほけんのぜんぶ
MAGAZINE 2

5,000円未満	6%
5,000円～10,000円未満	22%
10,000円～20,000円未満	18%
20,000円以上	24%
その時々で金額は異なる	24%
わからない	6%

Q. 老後資金をいつから貯め始めた・始める予定ですか？

老後資金をいつから貯め始めた・始める予定か



20代から	30%
30代から	34%
40代から	20%
50代から	10%
60代から	2%
わからない	4%
貯める予定はない	0%