

# アンケート調査について

当サイトは、ユーザーにとって価値のある情報を発信するために、カードローンに関するアンケート調査を行っております。アンケート調査の概要は下記の通りです。

## 調査結果

- ▶ [第1回アンケート調査](#)
- ▶ [第2回アンケート調査](#)

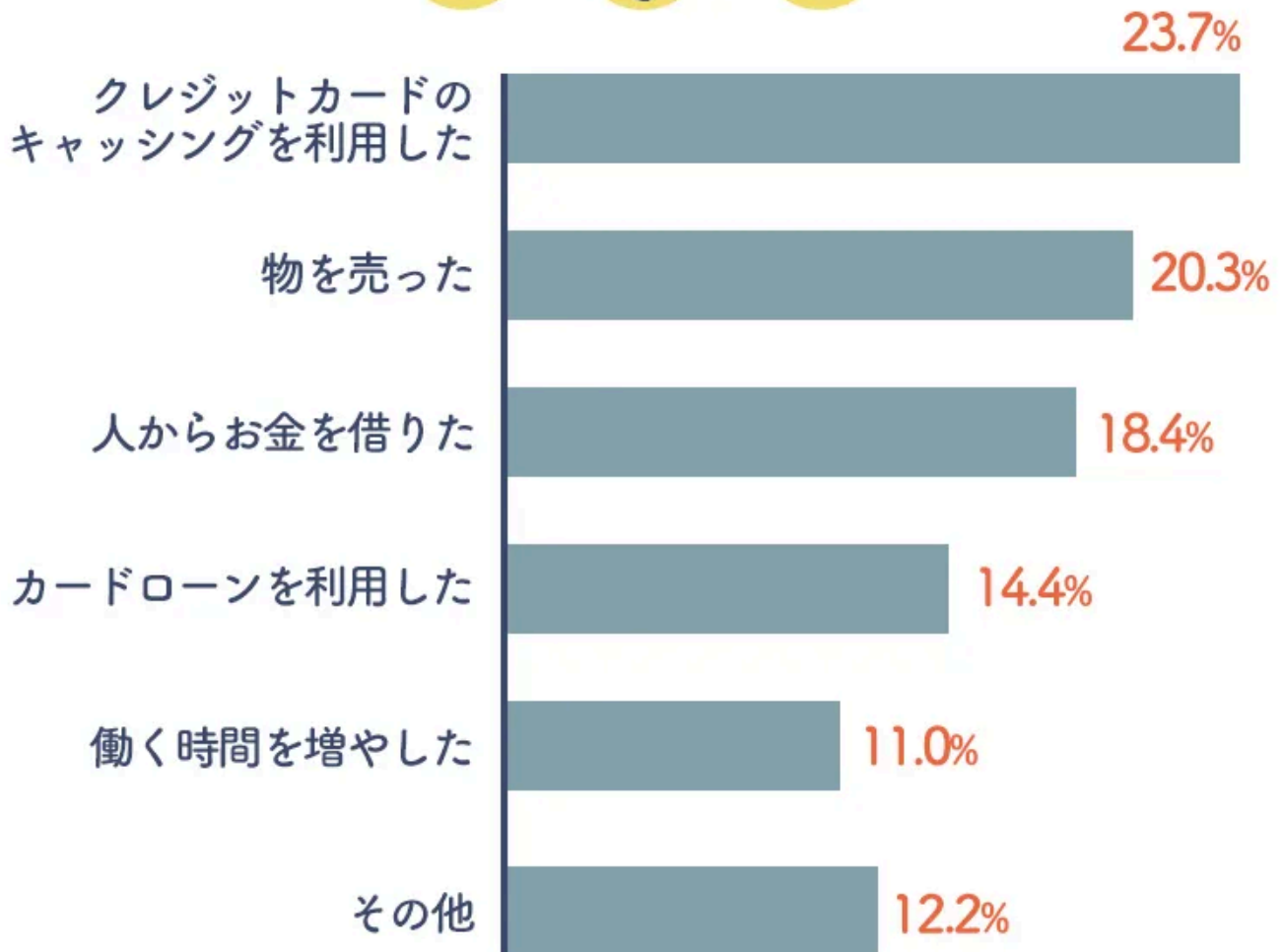
## 第1回アンケート調査の概要

調査概要	カードローンに関するアンケート
調査方法	インターネットリサーチ <a href="#">Fastask</a> (株式会社ジャストシステム運営) で自主調査
調査対象者数	441名
調査実施期間	2021年11月
調査対象地域	日本

## 第1回カードローンに関するアンケート調査結果

Q1 あなたは今すぐお金が必要になった時どう対処しましたか？

# 今すぐお金が必要になった時どう対処した？



お金が必要な際の対処法

割合

クレジットカードのキャッシングを利用した

23.7%

物を買った

20.3%

人からお金を借りた

18.4%

カードローンを利用した

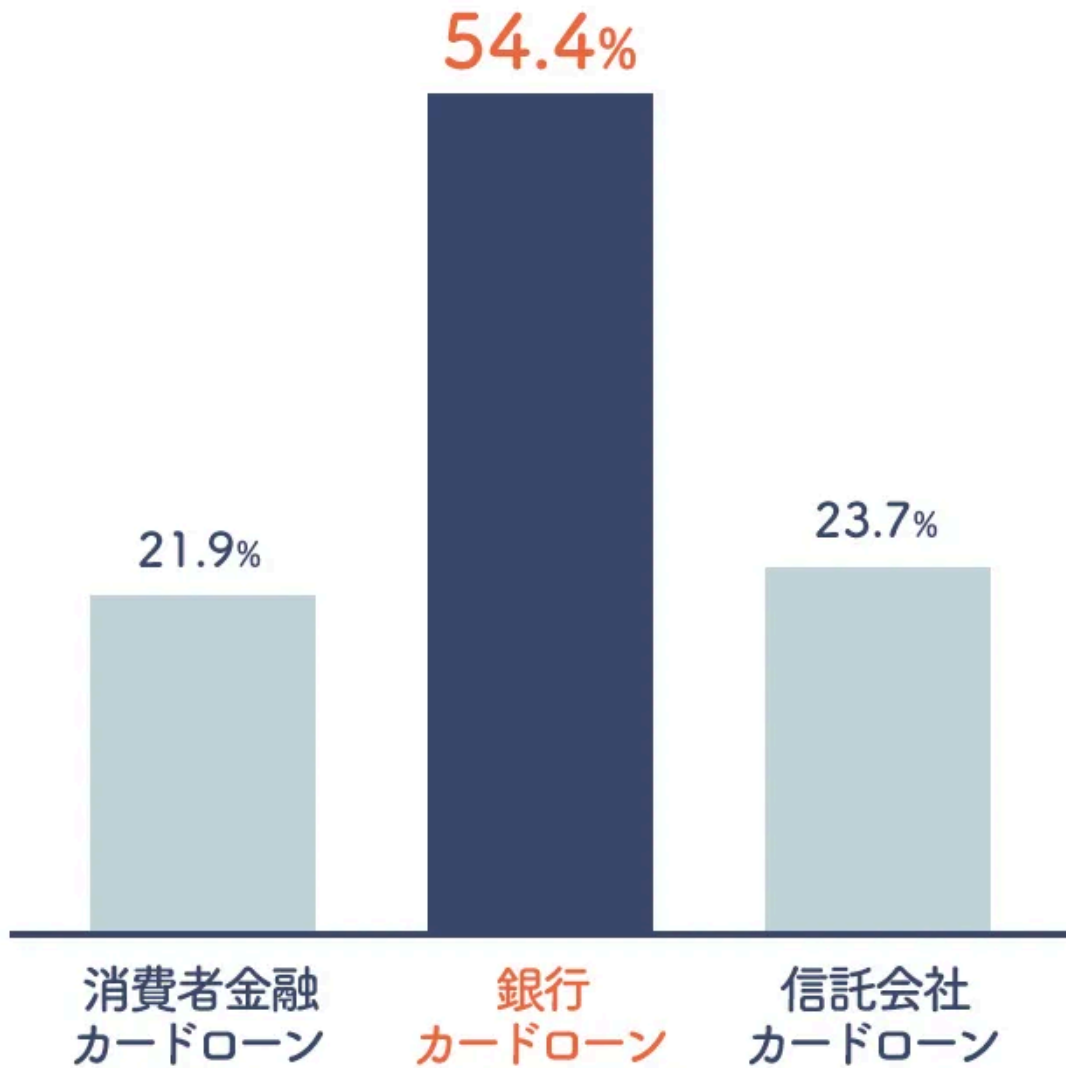
14.4%

働く時間を増やした

11.0%

## Q2 これまでにどのカードローンの利用経験がありますか？

これまでに利用経験のある**カードローン**は？

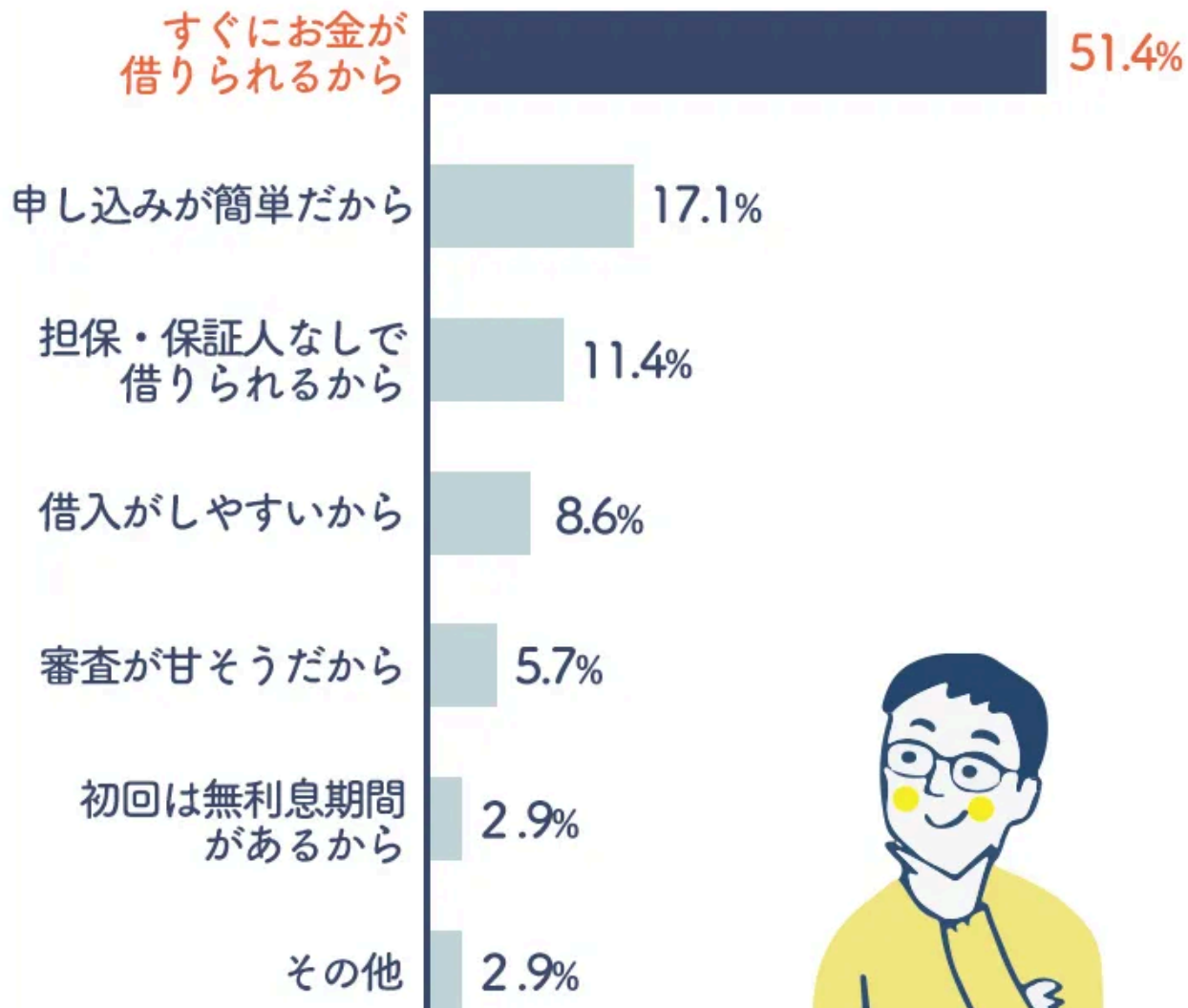


利用経験のあるカードローン	割合
銀行カードローン	54.4%
消費者金融カードローン	21.9%
信託会社カードローン	23.7%

## Q3 消費者金融カードローンを選んだ理由は何ですか？



## 消費者金融カードローンを選んだ理由は？



消費者金融を選んだ理由

割合

すぐにお金が借りられるから

51.4%

申し込みが簡単だから

17.1%

担保・保証人なしで借りられるから

11.4%

借入がしやすいから

8.6%

審査が甘そうだから

5.7%

初回は無利息期間があるから

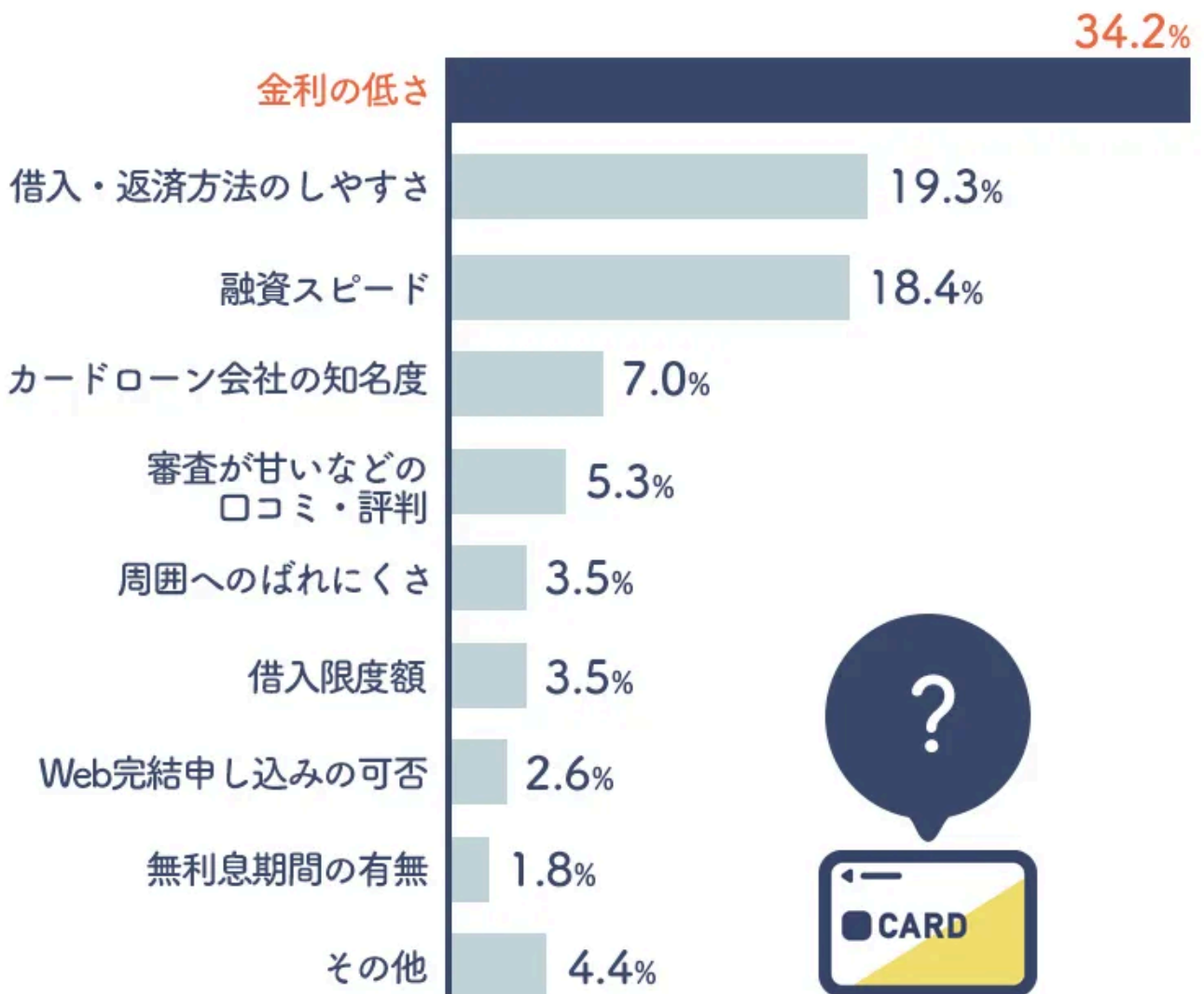
2.9%

その他

2.9%

## Q4 カードローンを選ぶ上で最重視するポイントは？

### カードローンを選ぶ上で最重視するポイントは？



最重視するポイント

割合

金利の低さ

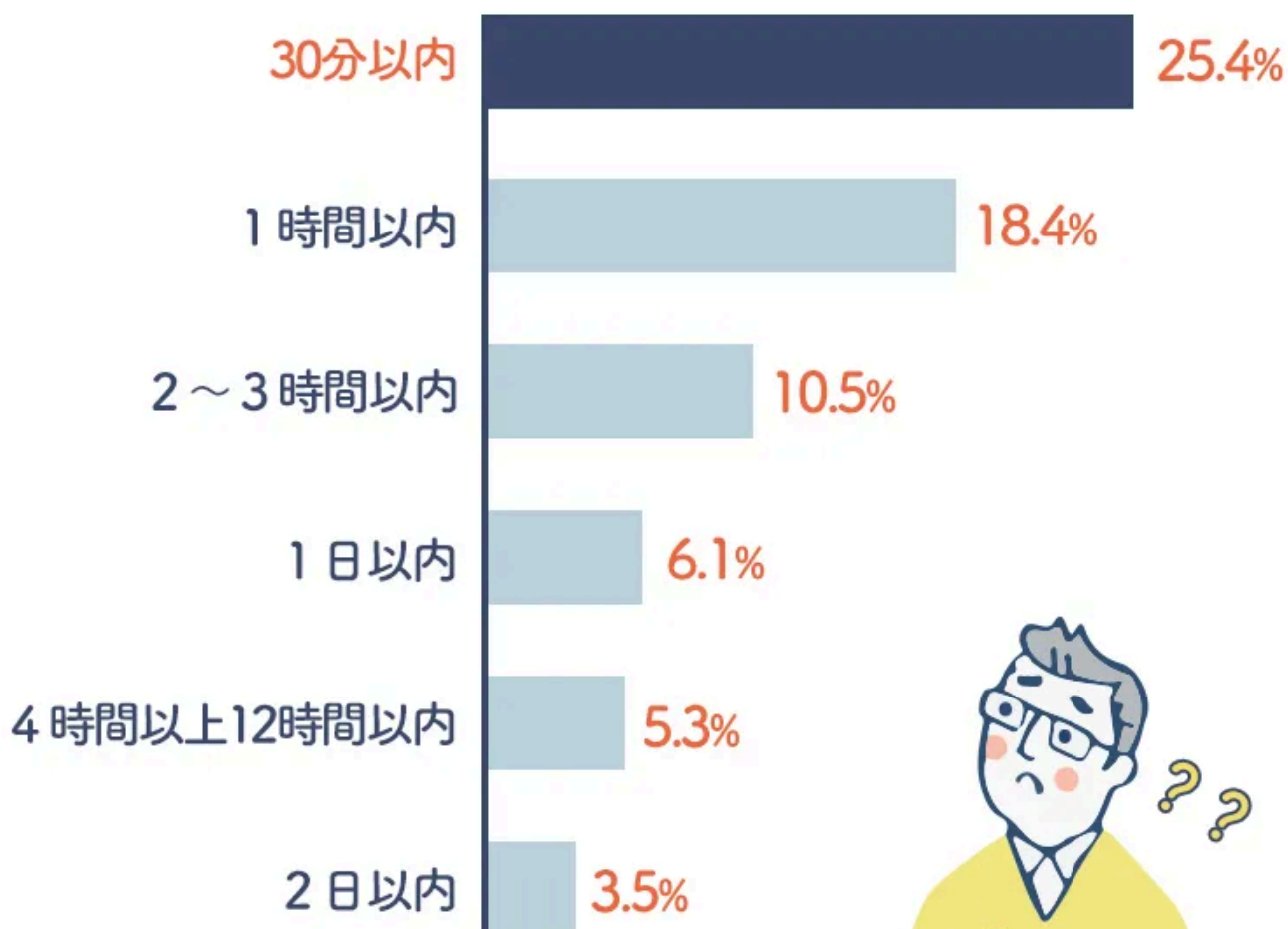
34.2%

借入・返済方法のしやすさ	19.3%
融資スピード	18.4%
カードローン会社の知名度	7.0%
審査が甘いなどの口コミ・評判	5.3%
周囲へのバレにくさ	3.5%
借入限度額	3.5%
Web完結申し込みの可否	2.6%
無利息期間の有無	1.8%
その他	4.4%

## Q5 カードローンの審査にかかった時間は？



## カードローンの審査にかかった時間は？



審査にかかった時間

割合

30分以内

25.4%

1時間以内

18.4%

2～3時間以内

10.5%

1日以内

6.1%

4時間以上12時間以内

5.3%

2日以内

3.5%

2日以内

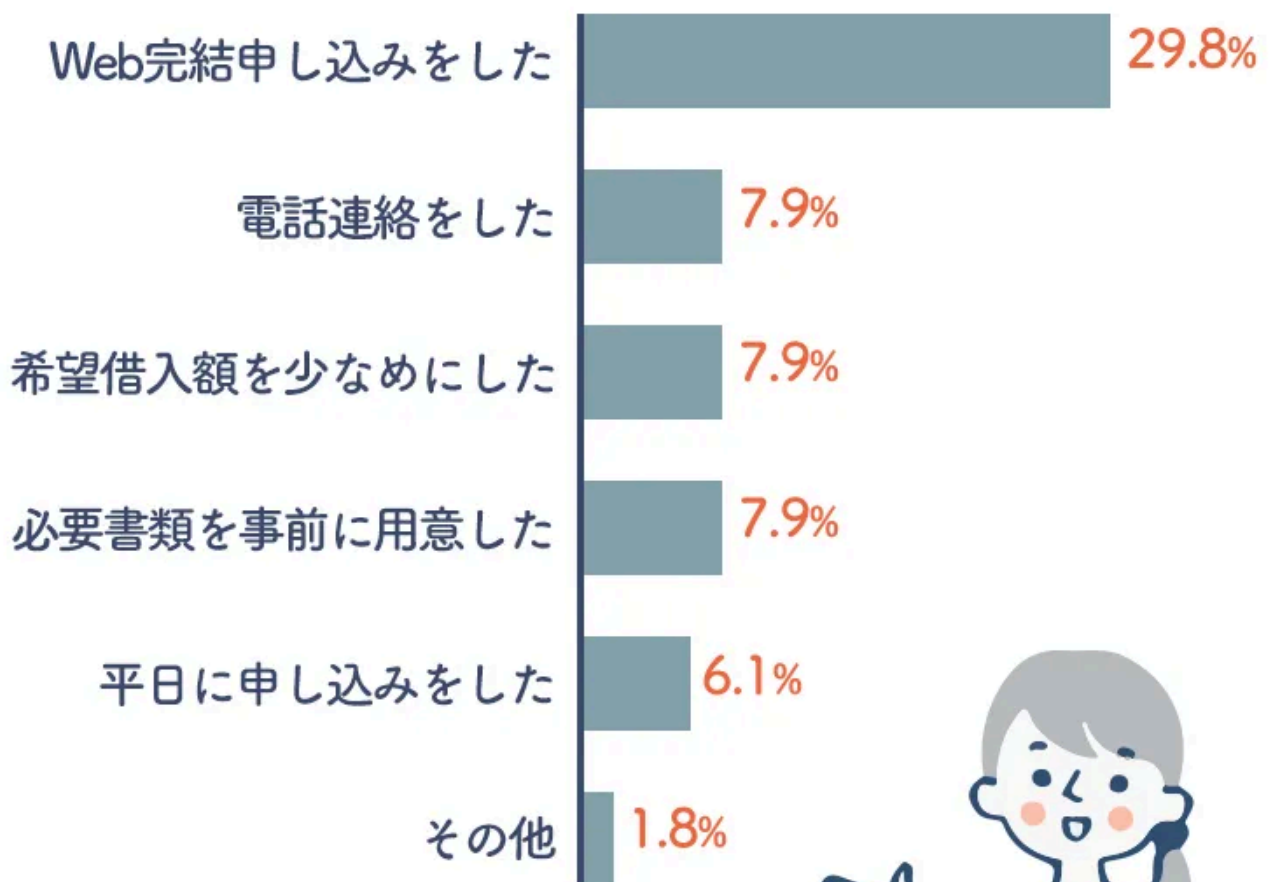
3.5%

覚えていない

30.7%

## Q6 即日融資を受けるために意識したことはありますか？

### 即日融資を受けるために意識したことは？



即日融資を受けるために意識したこと

割合

Web完結申し込みをした

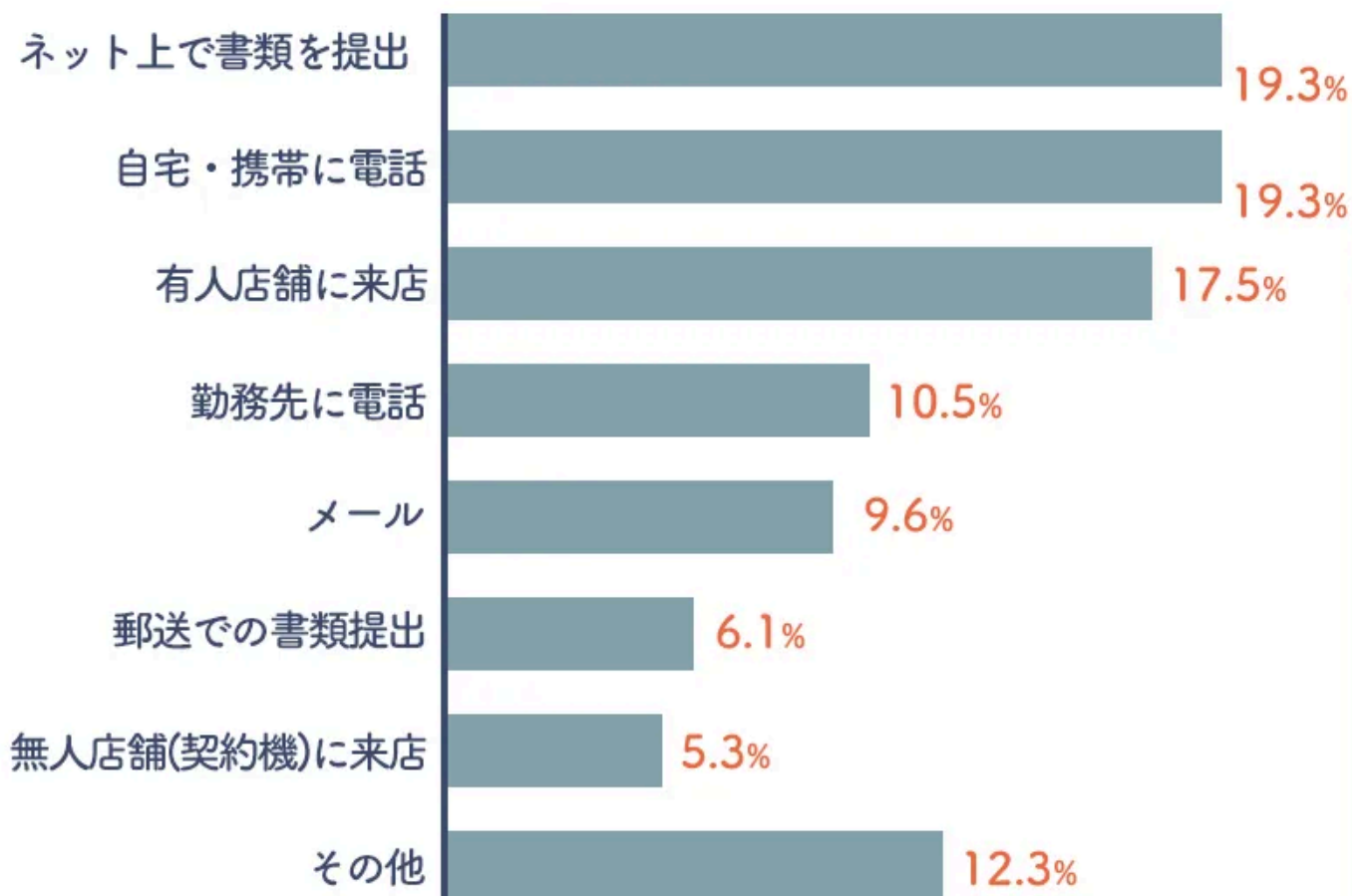
29.8%



電話連絡をした	7.9%
希望借入額を少なめにした	7.9%
必要書類を事前に用意した	7.9%
平日に申し込みをした	6.1%
その他	1.8%
特になし	38.6%

## Q7 カードローンの本人確認はどのように行われましたか？

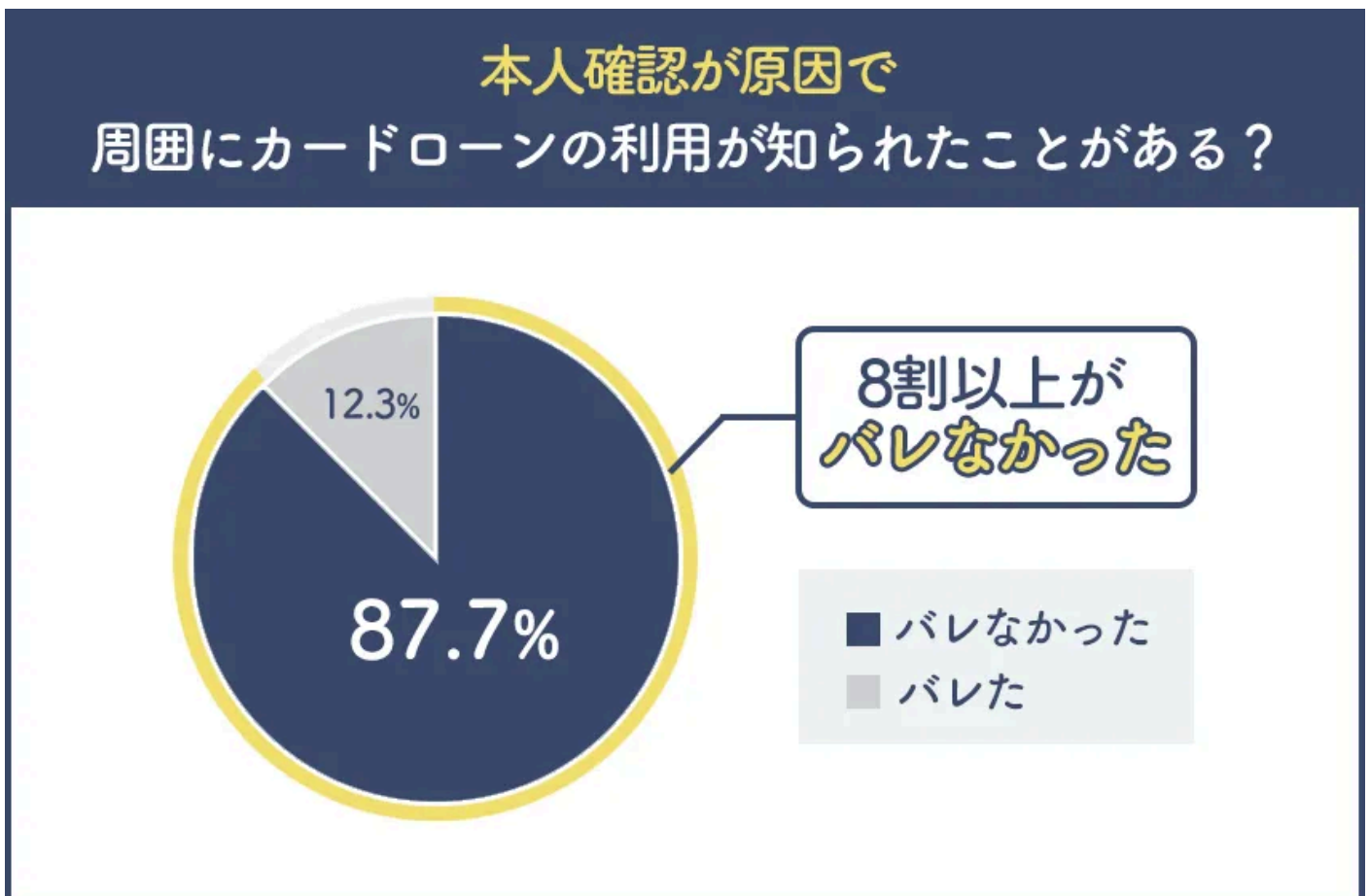
# カードローンの本人確認はどのように行われた？



本人確認方法	割合
ネット上で書類を提出	19.3%
自宅・携帯に電話	19.3%
有人店舗に来店	17.5%
勤務先に電話	10.5%
メール	9.6%

郵送での書類提出	6.1%
無人店舗(契約機)に来店	5.3%
その他	12.3%

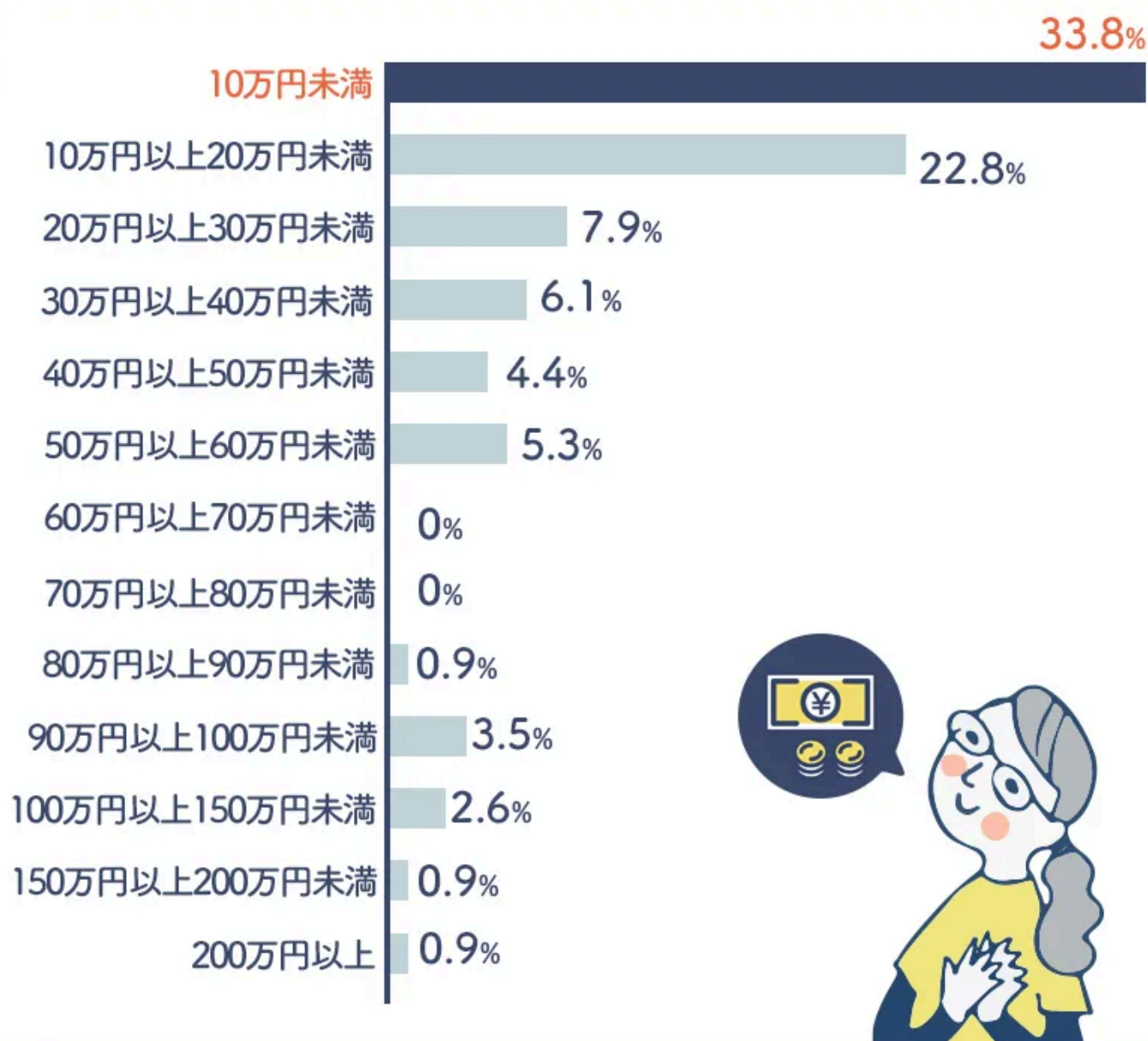
## Q8 本人確認が原因で、周囲の方にカードローンの利用が知られましたか？



本人確認が原因で周囲に カードローンの利用が…	割合
バレなかった	87.7%
バレた	12.3%

## Q9 はじめてカードローンで借入した額はいくらですか？

# はじめてカードローンで借入した額はいくら？



初めての借入額

割合

10万円未満

33.3%

10万円以上20万円未満

22.8%

20万円以上30万円未満

7.9%

30万円以上40万円未満

6.1%

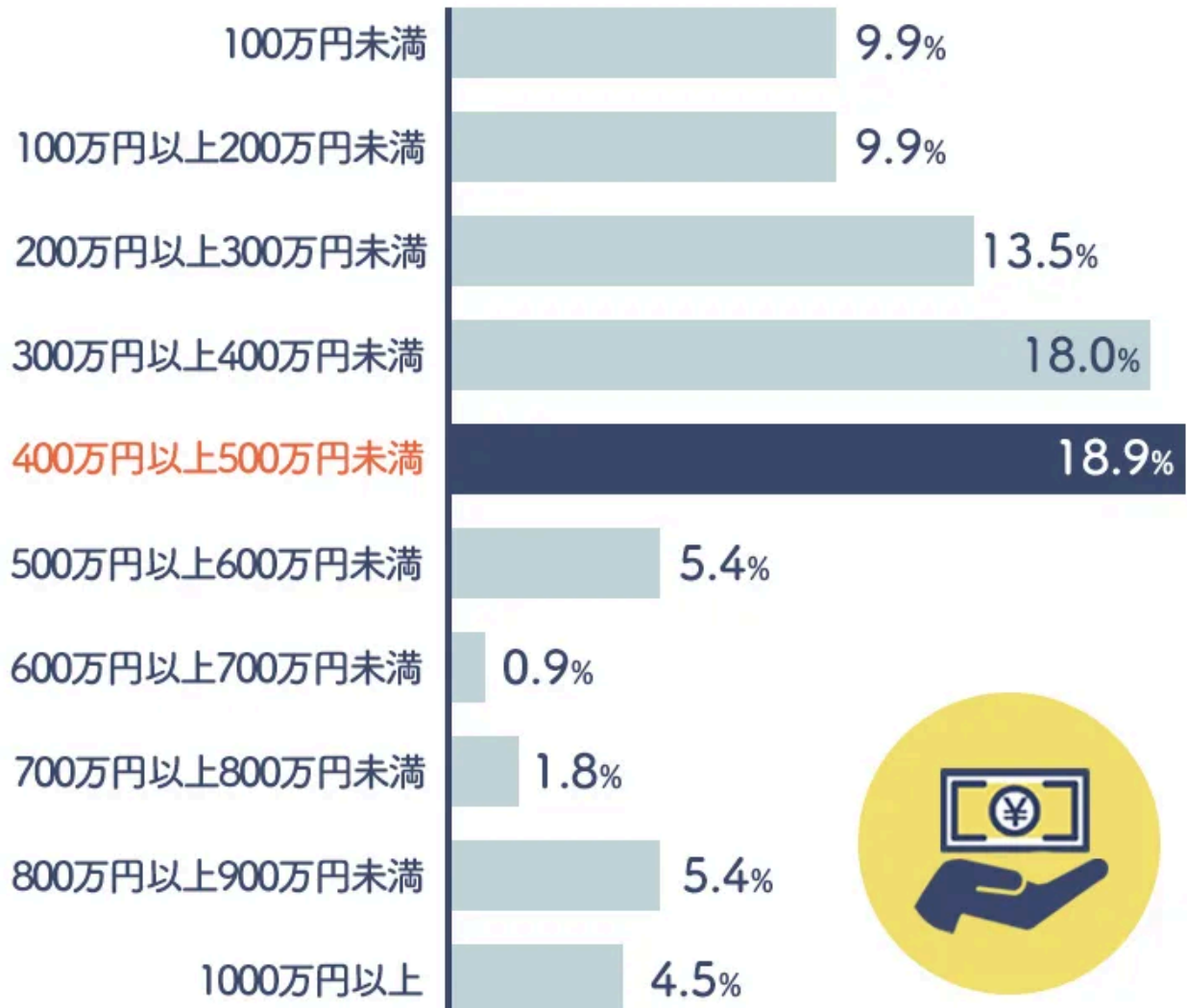
40万円以上50万円未満

4.4%

50万円以上60万円未満	5.3%
60万円以上70万円未満	0.0%
70万円以上80万円未満	0.0%
80万円以上90万円未満	0.9%
90万円以上100万円未満	3.5%
100万円以上150万円未満	2.6%
150万円以上200万円未満	0.9%
200万円以上	0.9%
覚えていない	8.8%
借入したことがない	2.6%

## Q10 はじめてカードローンで借入した時の個人年収は？

# はじめてカードローンで 借入した時の個人年収はいくら？

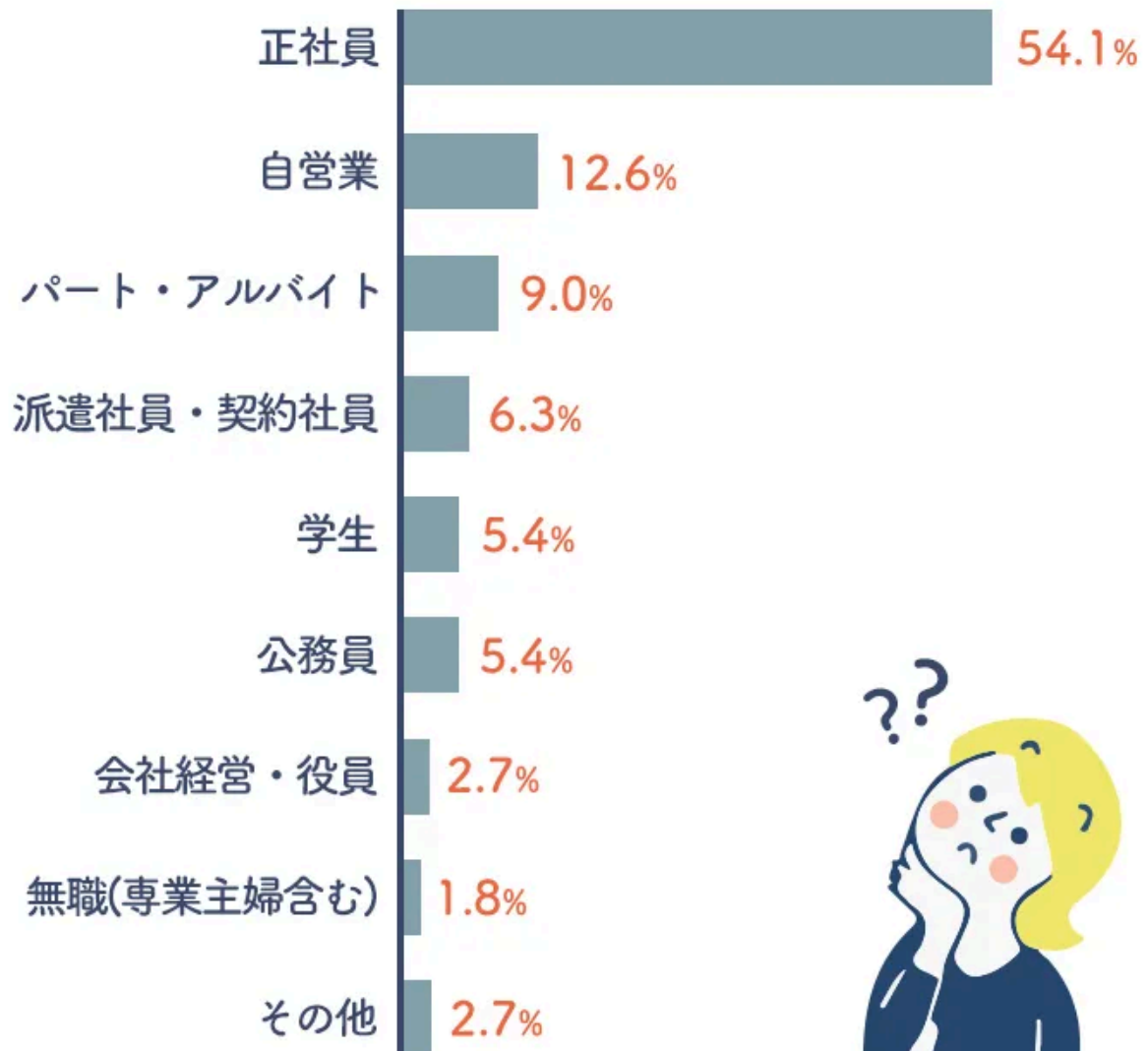


借入時の年収	割合
100万円以下	9.9%
100万円以上200万円未満	9.9%
200万円以上300万円未満	13.5%
300万円以上400万円未満	18.0%
400万円以上500万円未満	18.9%

500万円以上600万円未満	5.4%
600万円以上700万円未満	0.9%
700万円以上800万円未満	1.8%
800万円以上900万円未満	5.4%
1,000万円以上	4.5%

## Q11 はじめてカードローンで借入した時の職業は？

# はじめてカードローンで借入した時の職業は？



借入時の職業

割合

正社員

54.1%

自営業

12.6%

パート・アルバイト

9.0%

派遣社員・契約社員

6.3%

学生

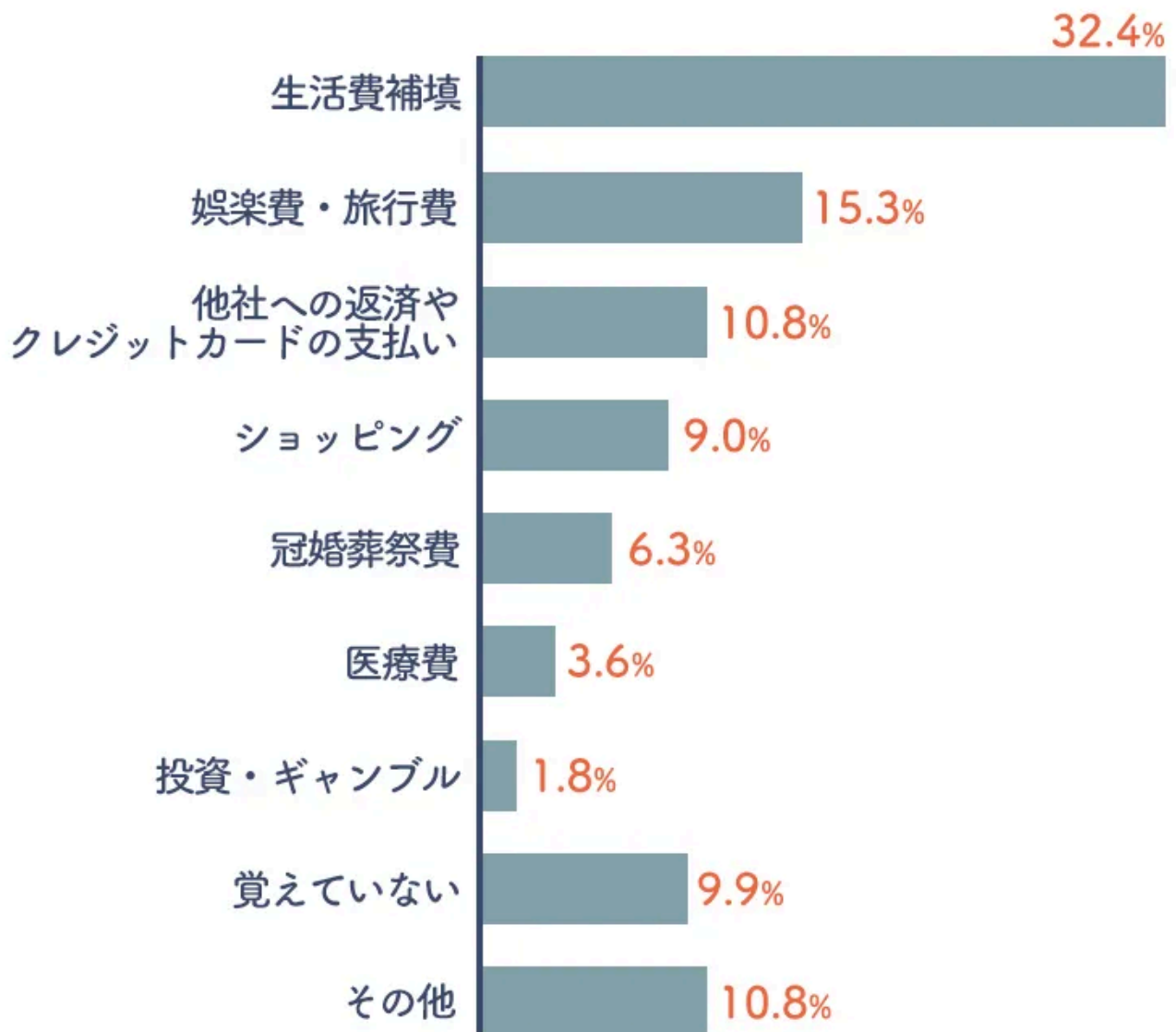
5.4%



公務員	5.4%
会社経営・役員	2.7%
無職(専業主婦含む)	1.8%
その他	2.7%

## Q12 カードローンで借りたお金は主に何に使いましたか？

### カードローンで借りたお金の主な使い道は？



借入金の使い道	割合
生活費補填	32.4%
娯楽費・旅行費	15.3%
他社への返済や クレジットカードの支払い	10.8%
ショッピング	9.0%
冠婚葬祭費	6.3%
医療費	3.6%
投資・ギャンブル	1.8%
覚えていない	9.9%
その他	10.8%

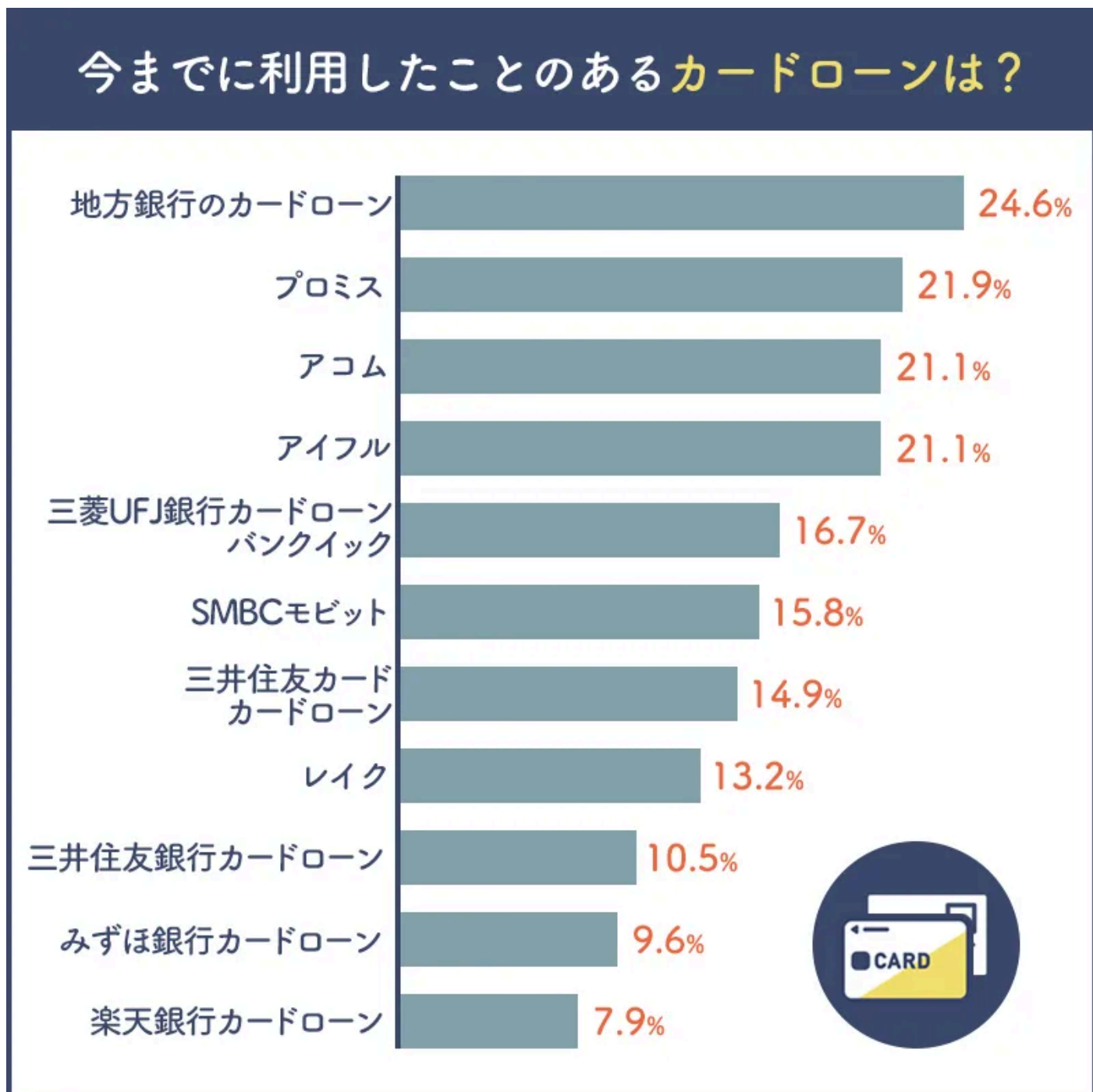
## Q13 カードローンの月々の平均返済額はいくらですか？

# カードローンの月々の平均返済額はいくら？



月々の平均返済額	割合
5,000円未満	9.9%
5,000円以上10,000円未満	25.2%
10,000円以上20,000円未満	28.8%
20,000円以上30,000円未満	10.8%
30,000円以上50,000円未満	8.1%
50,000円以上70,000円未満	6.3%
70,000円以上100,000円未満	1.8%
10万円以上15万円未満	0.0%
15万円以上20万円未満	0.0%
20万円以上30万円未満	0.9%
30万円以上	0.9%

## Q14 今までに利用したことのあるカードローンは？



貸金業者

利用者の割合

地方銀行のカードローン

24.6%

プロミス

21.9%

アコム

21.1%

アイフル	21.1%
三菱UFJ銀行カードローン バンクイック	16.7%
SMBCモビット	15.8%
三井住友カード カードローン	14.9%
レイク	13.2%
三井住友銀行カードローン	10.5%
みずほ銀行カードローン	9.6%
楽天銀行カードローン	7.9%
その他	21.1%

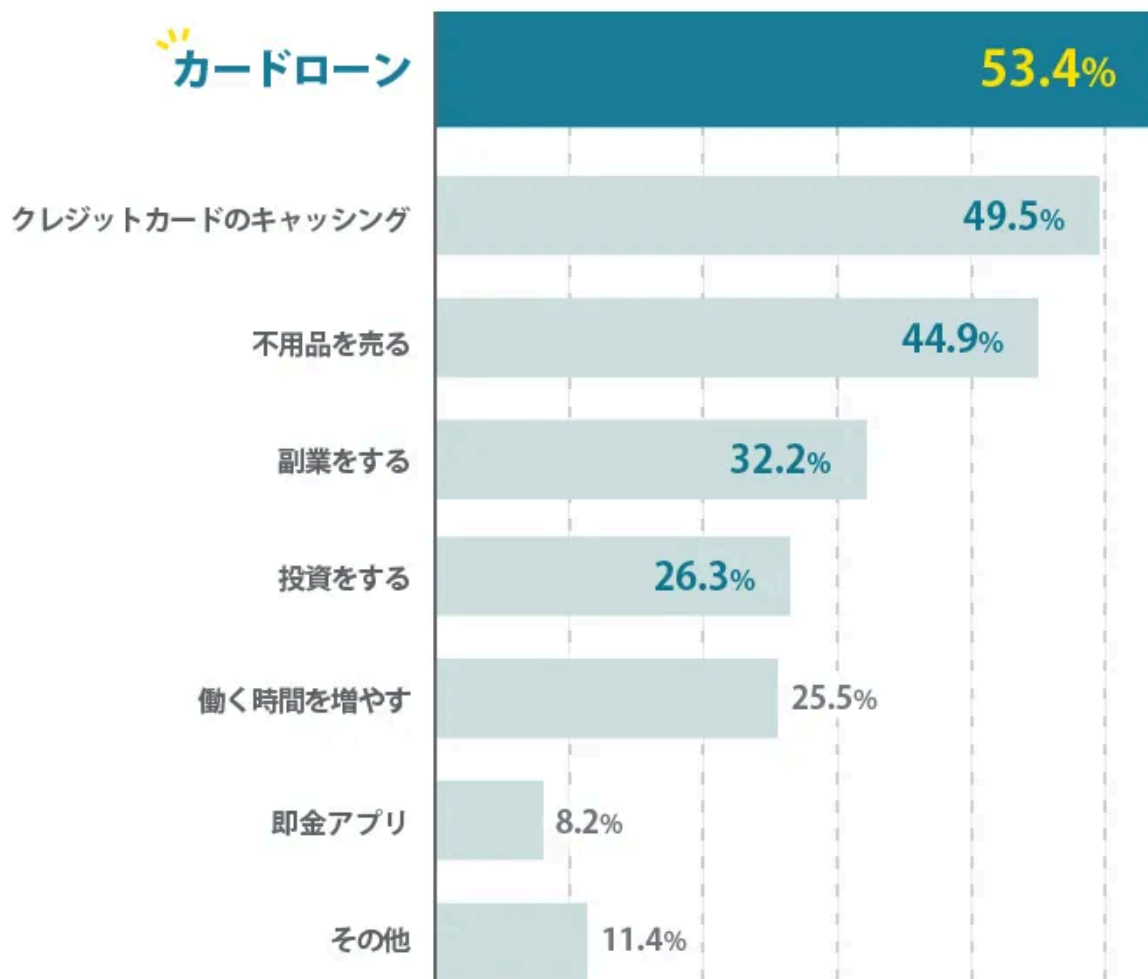
## 第2回アンケート調査の概要

調査概要	カードローンに関するアンケート
調査方法	インターネットリサーチ <u>Fastask</u> (株式会社ジャストシステム運営) で自主調査
調査対象	カードローンの利用経験がある 20～65歳の男女
調査対象者数	550名
調査対象者の 年齢比率	20代:32.0% 30代:18.0% 40代:18.4% 50代:20.7% 60代:10.9%
調査対象者の 男女比率	男性:56.2% 女性:43.8%
調査対象者の 地域比率	北海道:2.9% 東北地方:6.0% 関東地方:38.5% 中部地方:14.7% 近畿地方:19.5% 中国地方:5.6% 四国地方:2.0% 九州地方:10.7%
調査実施期間	2023年5月
調査対象地域	日本

## 第2回カードローンに関するアンケート調査結果

Q1:お金が必要になった時、どのような方法を利用しましたか？(複数回答可)

お金が必要になった時、  
どのような方法を利用しましたか？(複数回答)



お金を用意する  
方法

割合

カードローン

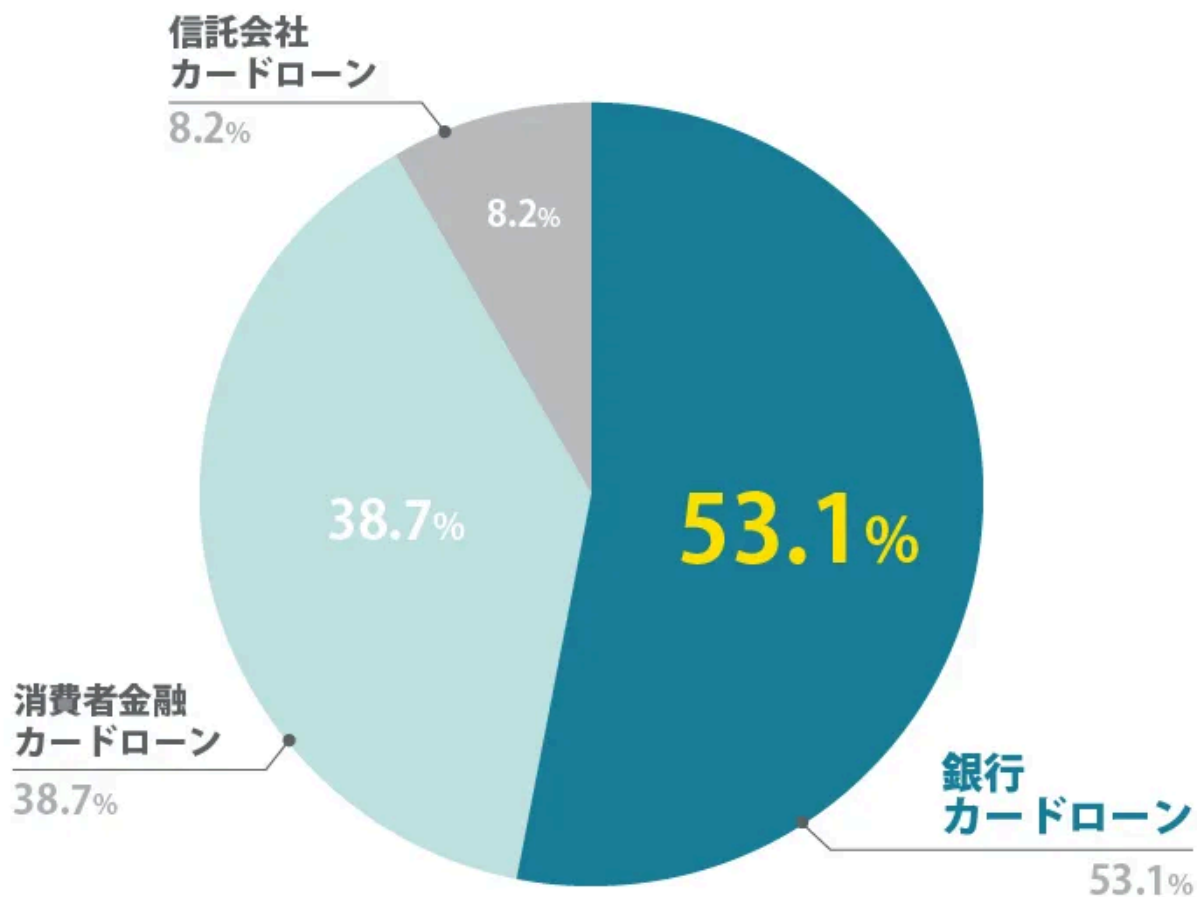
53.4%

クレジットカードの キャッシング	49.5%
不用品を売る	44.9%
副業をする	32.2%
投資をする	26.3%
働く時間を増やす	25.5%
即金アプリ	8.2%
その他	11.4%

## Q2:利用経験のあるカードローンは何ですか？

※複数利用したことがある方は、最も多く利用したカードローンを選択

## 利用経験のあるカードローンは何ですか？ (複数利用したことがある方は最も利用回数が多いものを選択)

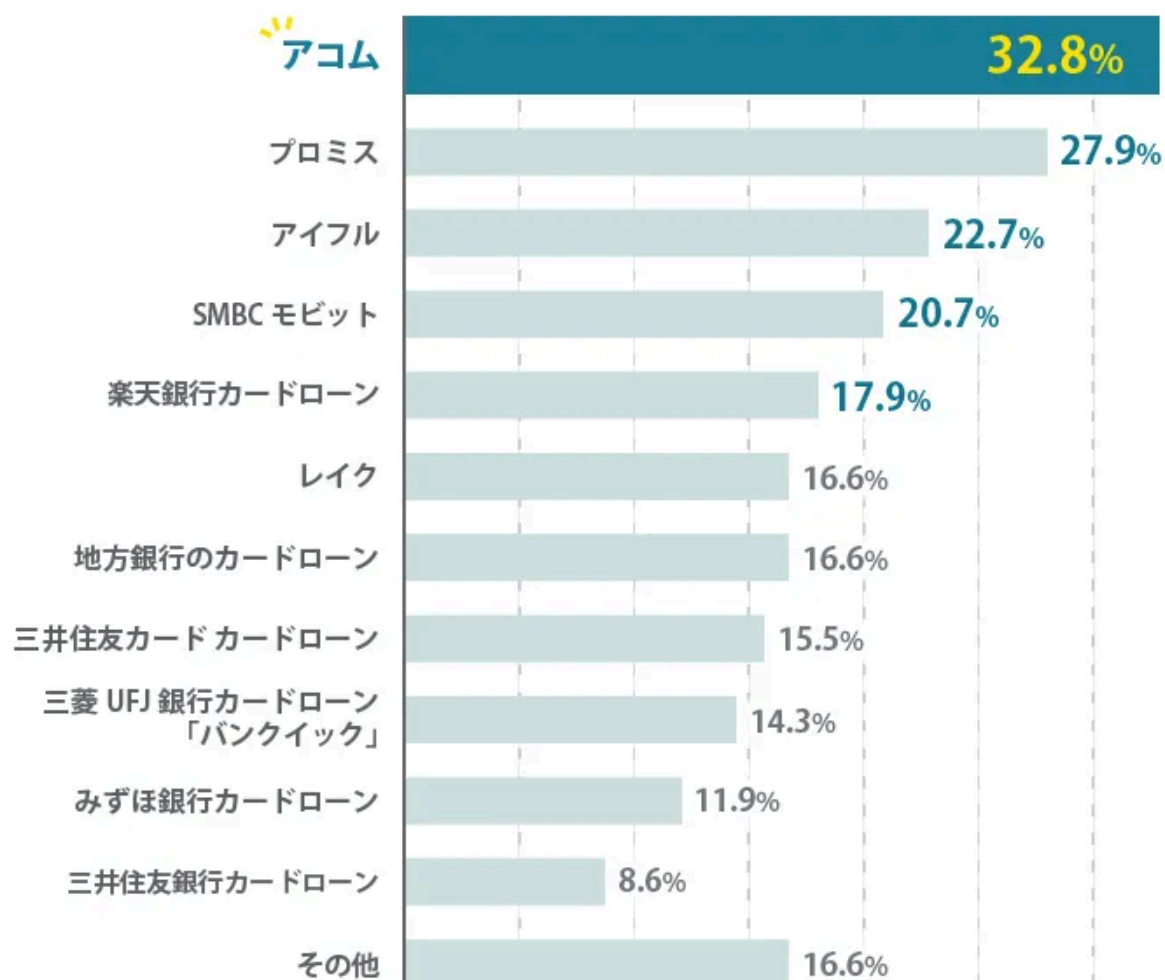


カードローンの種類	割合
銀行カードローン	53.1%
消費者金融カードローン	38.7%
信販会社カードローン	8.2%

Q3:これまでに利用したカードローンは何ですか？(複数回答可)



# これまでに利用した カードローン会社は何ですか？(複数回答)



カードローン

割合

アコム

32.8%

プロミス

27.9%

アイフル

22.7%

SMBCモビット

20.7%

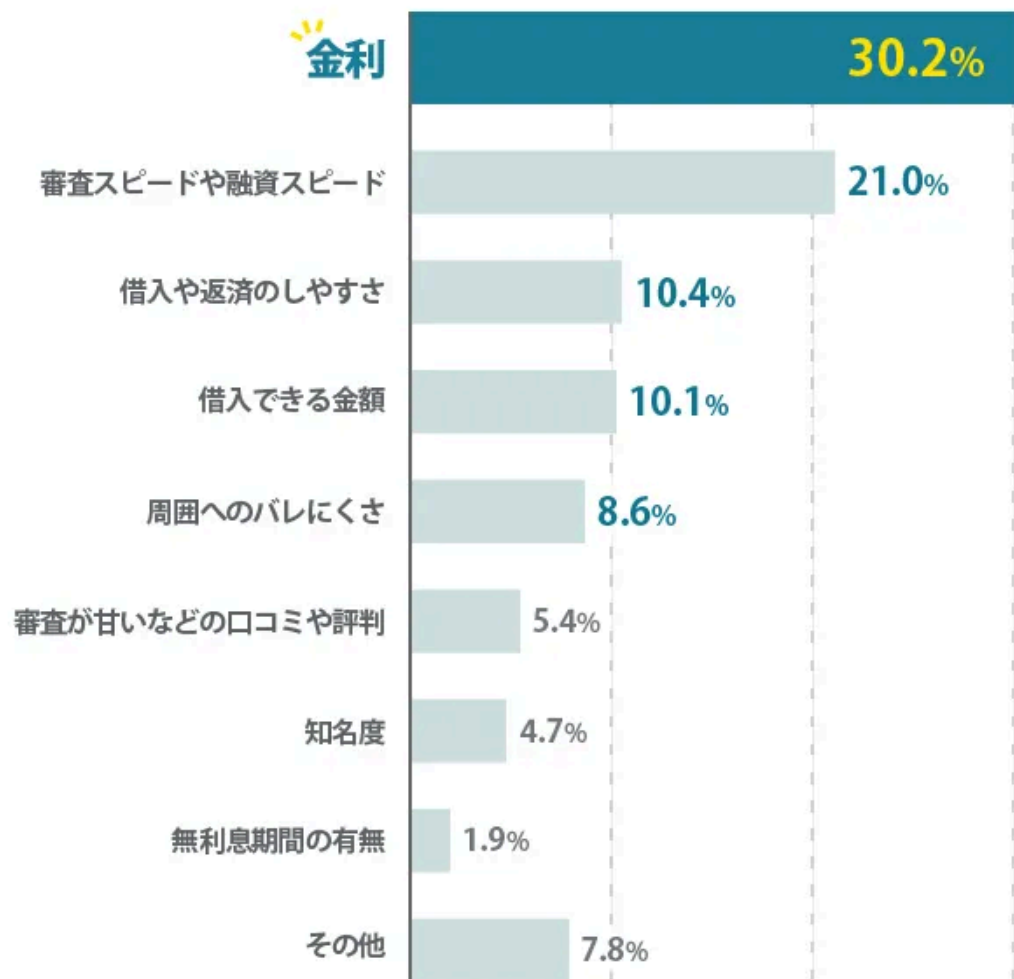
楽天銀行  
スーパーローン

17.9%

地方銀行の カードローン	16.6%
レイク	16.6%
三井住友カード カードローン	15.5%
三菱UFJ銀行カードローン 「バンクイック」	14.3%
みずほ銀行 カードローン	11.9%
三井住友銀行 カードローン	8.6%
その他	16.6%

#### Q4:カードローンを選ぶ上で重視するポイントは何ですか？

# カードローンを選ぶ上で 一番重視するポイントは何ですか？



カードローンを選ぶとき  
重視するポイント

割合

金利

30.2%

審査スピードや  
融資スピード

21.0%

借入や返済の  
しやすさ

10.4%

借入できる金額

10.1%

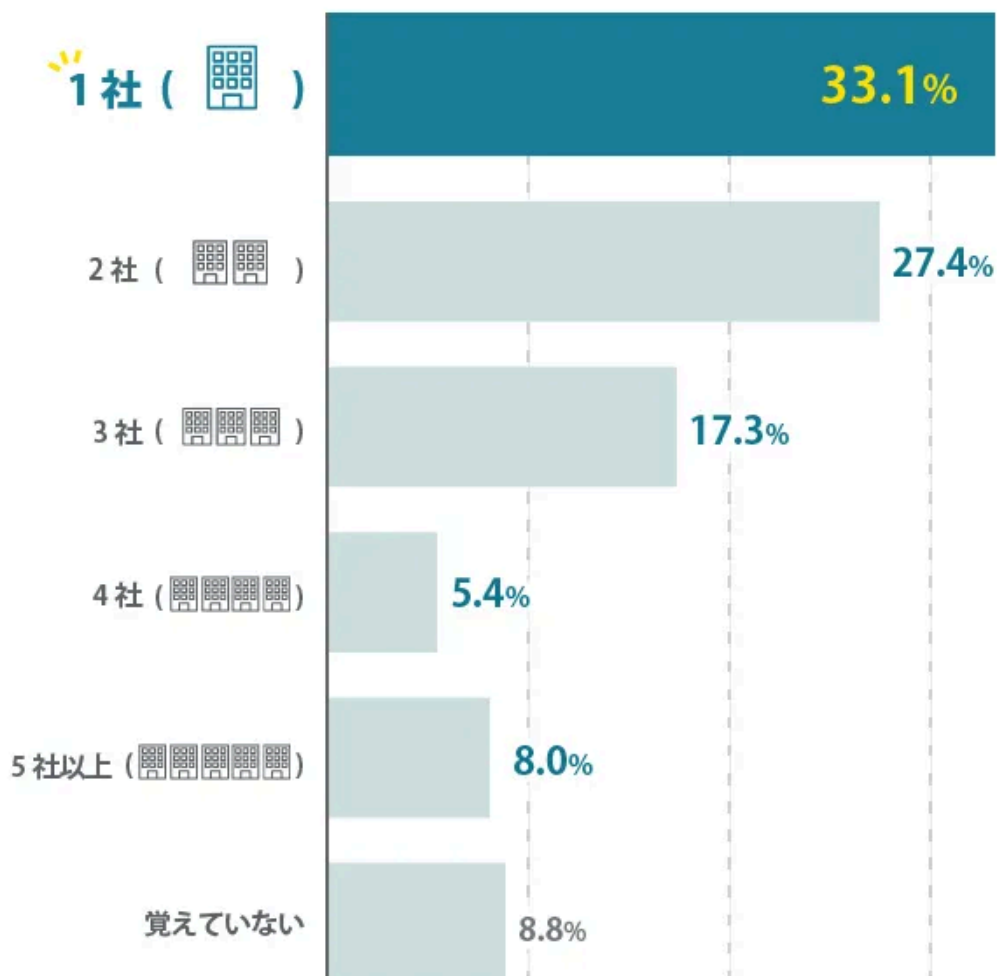
周囲への  
バレにくさ

8.6%

審査が甘いなどの 口コミや評判	5.4%
知名度	4.7%
無利息期間の有無	1.9%
その他	7.8%

## Q5:これまでに利用したカードローンの社数はどのくらいですか？

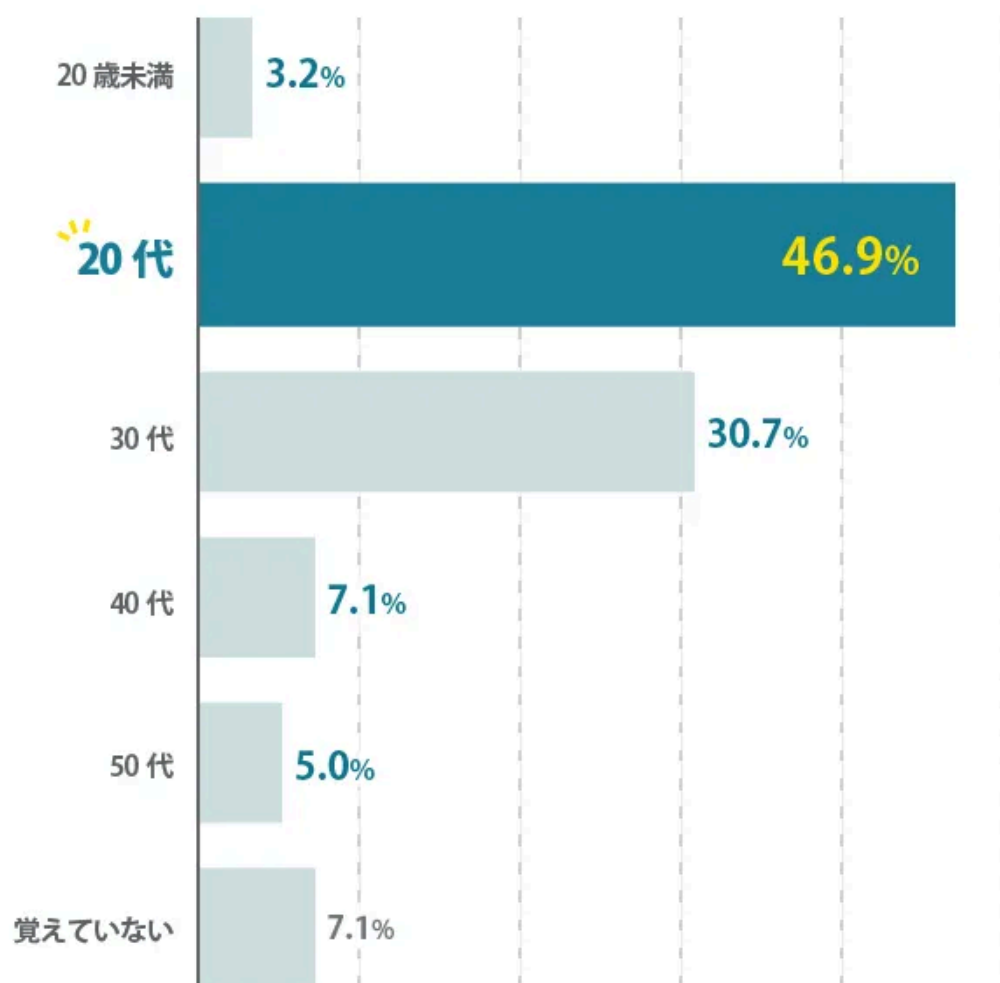
### 今までに利用した カードローンの社数はどのくらいですか？



利用したことがある カードローンの社数	割合
1社	33.1%
2社	27.4%
3社	17.4%
4社	5.4%
5社以上	8.0%
覚えていない	8.8%

**Q6:初めてカードローンを利用した時の年齢はいくつですか？**

## 初めてカードローンを利用した時の 年齢はいくつですか？



初めてカードローンを利用した時の年齢

割合

20歳未満

3.2%

20代

46.9%

30代

30.7%

40代

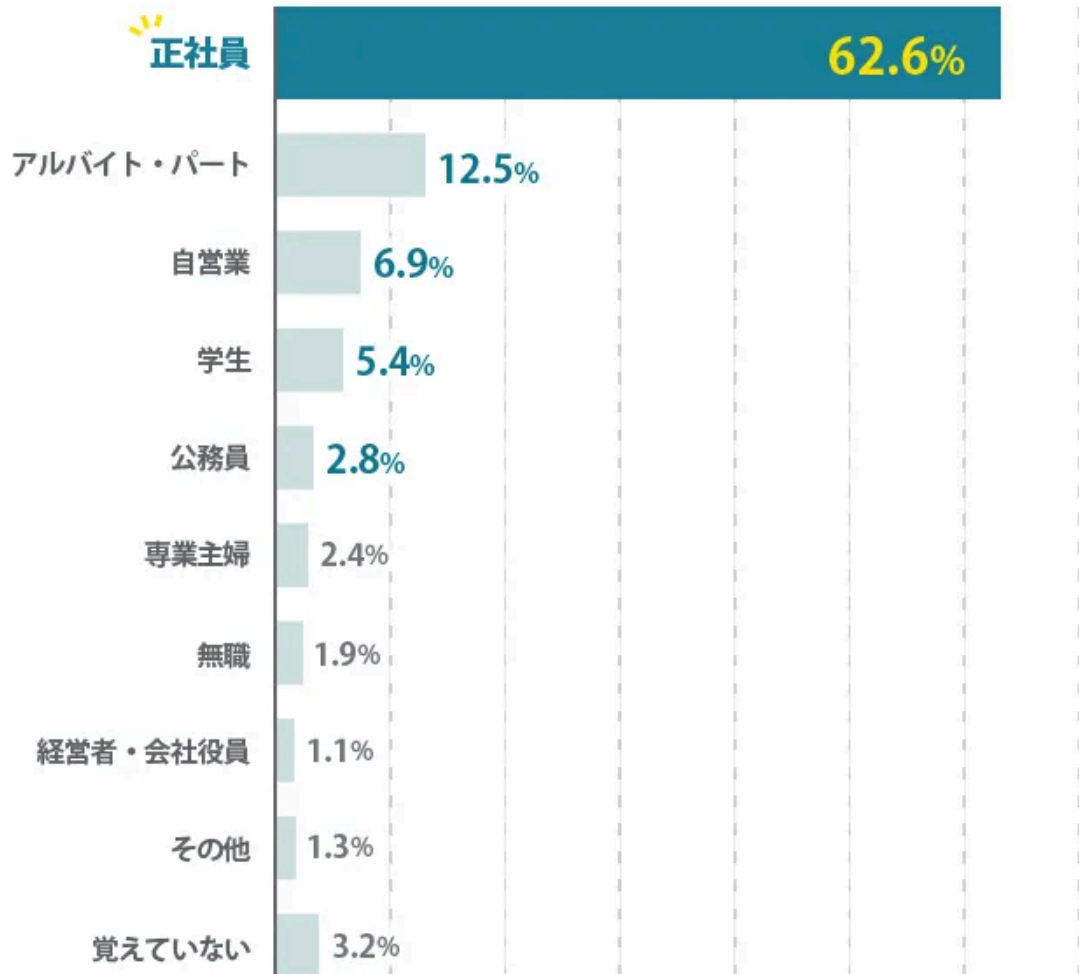
7.1%

50代以上

5.0%

Q7:初めてカードローンに申し込んだ時の職業は何ですか？

初めてカードローンを利用した時の**職業**は何ですか？



初めてカードローンを利用した時の年齢

割合

正社員

62.6%

アルバイト・パート

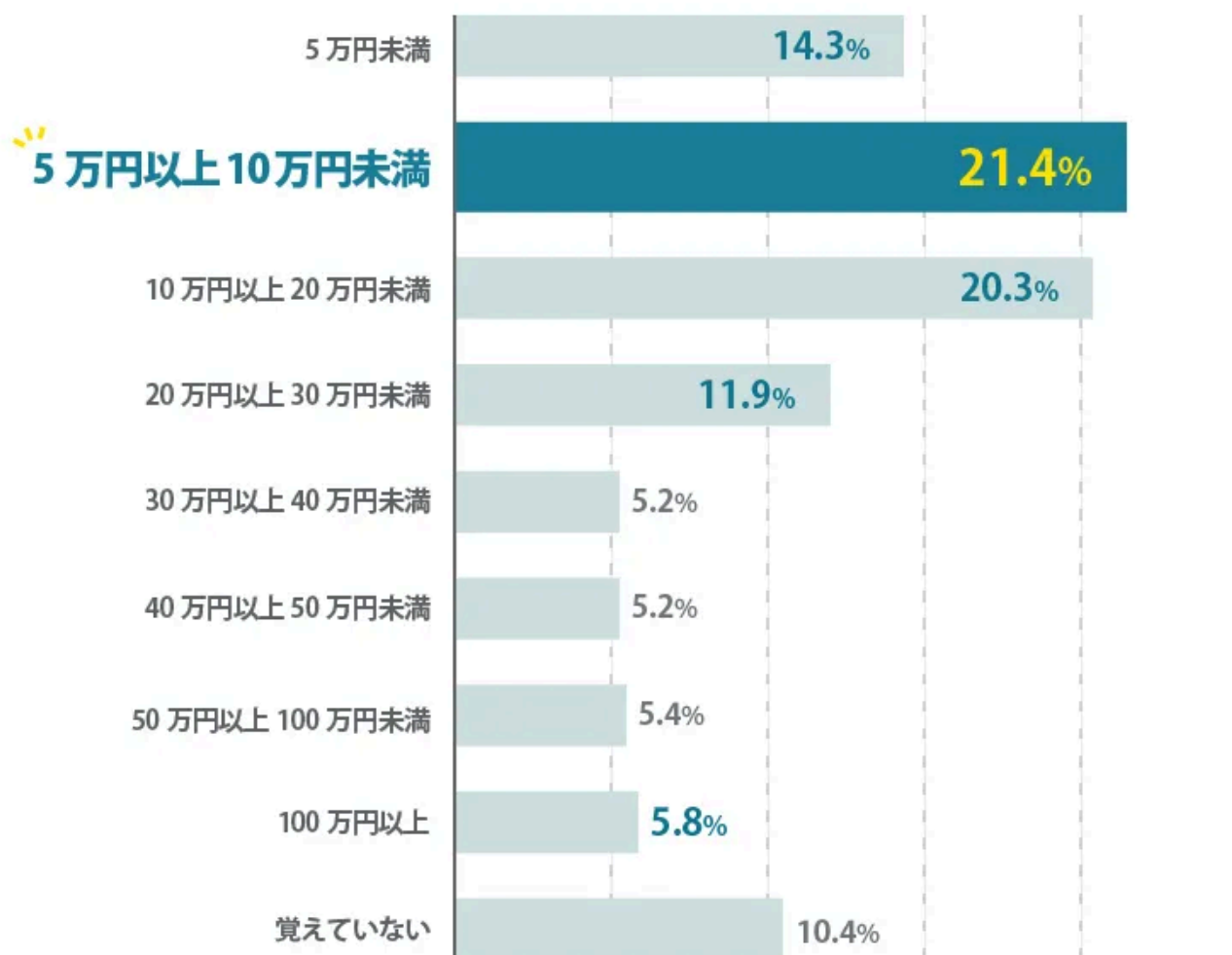
12.5%

自営業	6.9%
学生	5.4%
公務員	2.8%
専業主婦	2.4%
無職	1.9%
経営者・ 会社役員	1.1%
その他	1.3%
覚えていない	3.2%

**Q8:初めてカードローンを利用した時に借りた金額はいくらですか？**



## 初めてカードローンを利用した時に 借りた金額はいくらですか？



初めてカードローンを利用した時に借りた金額

割合

5万円未満

14.3%

5万円以上  
10万円未満

21.4%

10万円以上  
20万円未満

20.3%

20万円以上  
30万円未満

11.9%

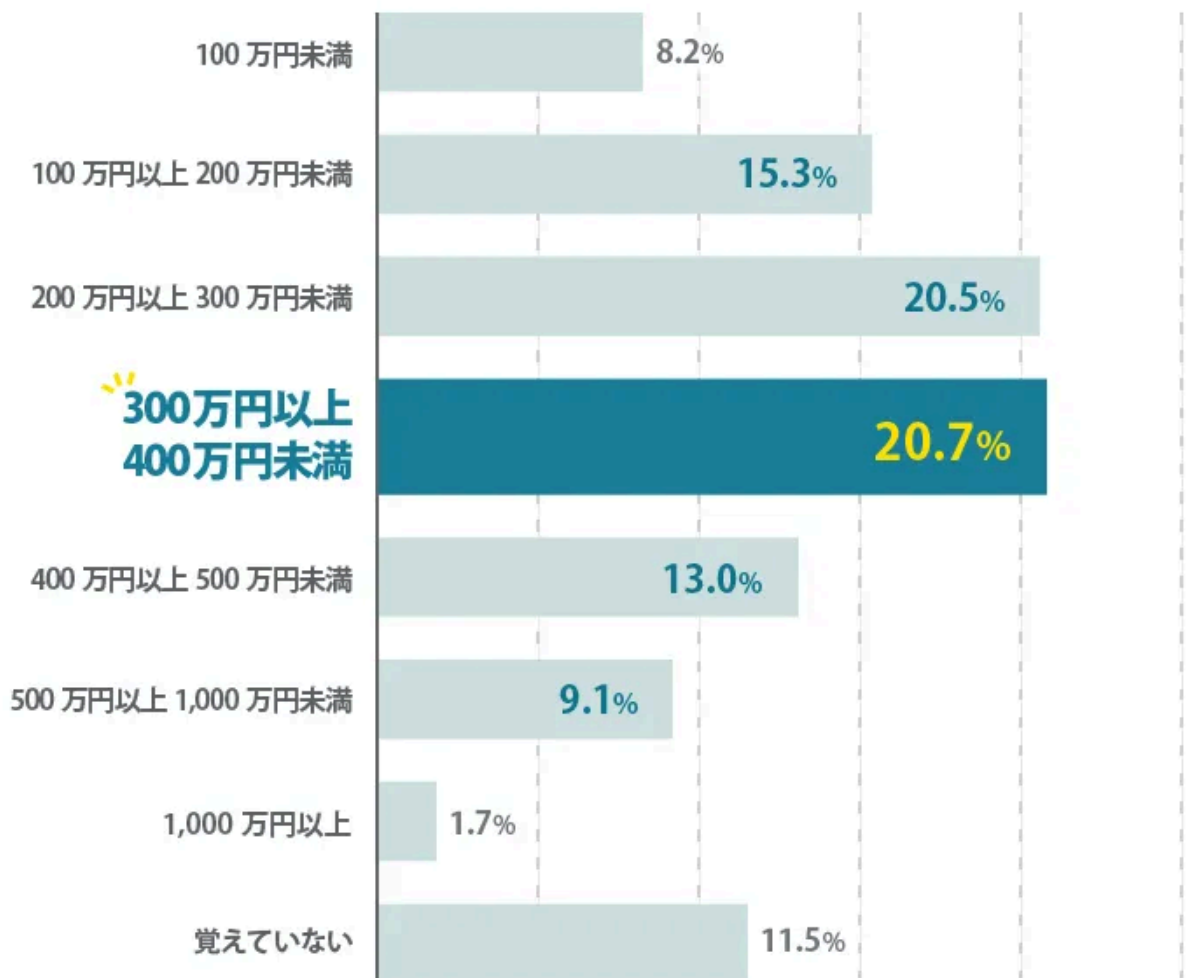
30万円以上  
40万円未満

5.2%

40万円以上 50万円未満	5.2%
50万円以上 100万円未満	5.4%
100万円以上	5.8%
覚えていない	10.4%

## Q9:初めてカードローンを利用した時の年収はどのくらいですか？

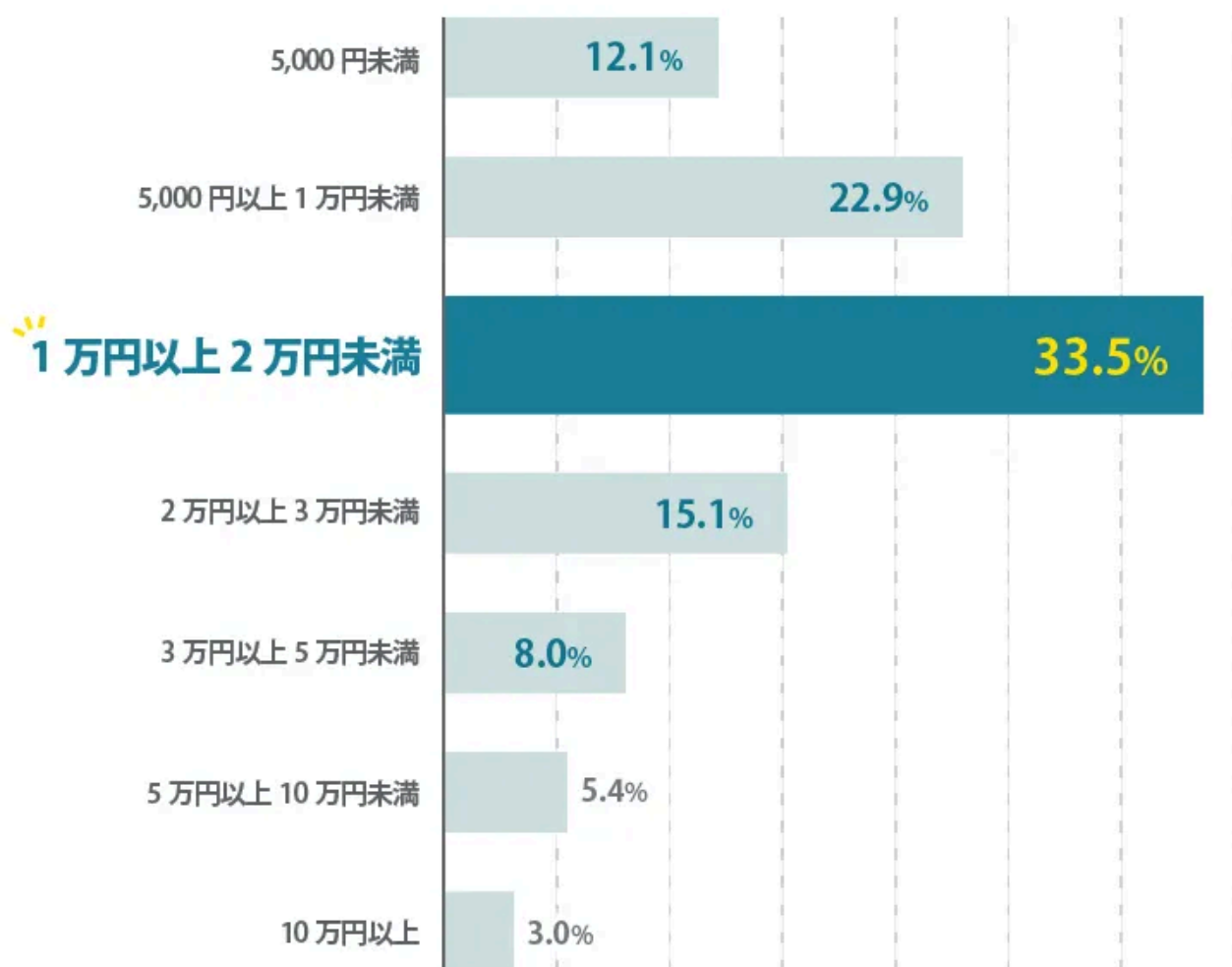
### 初めてカードローンを利用した時の 年収はどのくらいですか？



初めてカードローンを利用した時の年収	割合
100万円未満	8.2%
100万円以上 200万円未満	15.3%
200万円以上 300万円未満	20.5%
<b>300万円以上 400万円未満</b>	<b>20.7%</b>
400万円以上 500万円未満	13.0%
500万円以上 1,000万円未満	9.1%
1,000万円以上	1.7%
覚えていない	11.5%

## Q10:月々の平均返済額はいくらですか？

## 月々の平均返済額はいくらですか？



月々の平均返済額

割合

5,000円未満

12.1%

5,000円以上  
1万円未満

22.9%

**1万円以上  
2万円未満**

**33.5%**

2万円以上  
3万円未満

15.1%

3万円以上  
5万円未満

8.0%

5万円以上  
10万円未満

5.4%

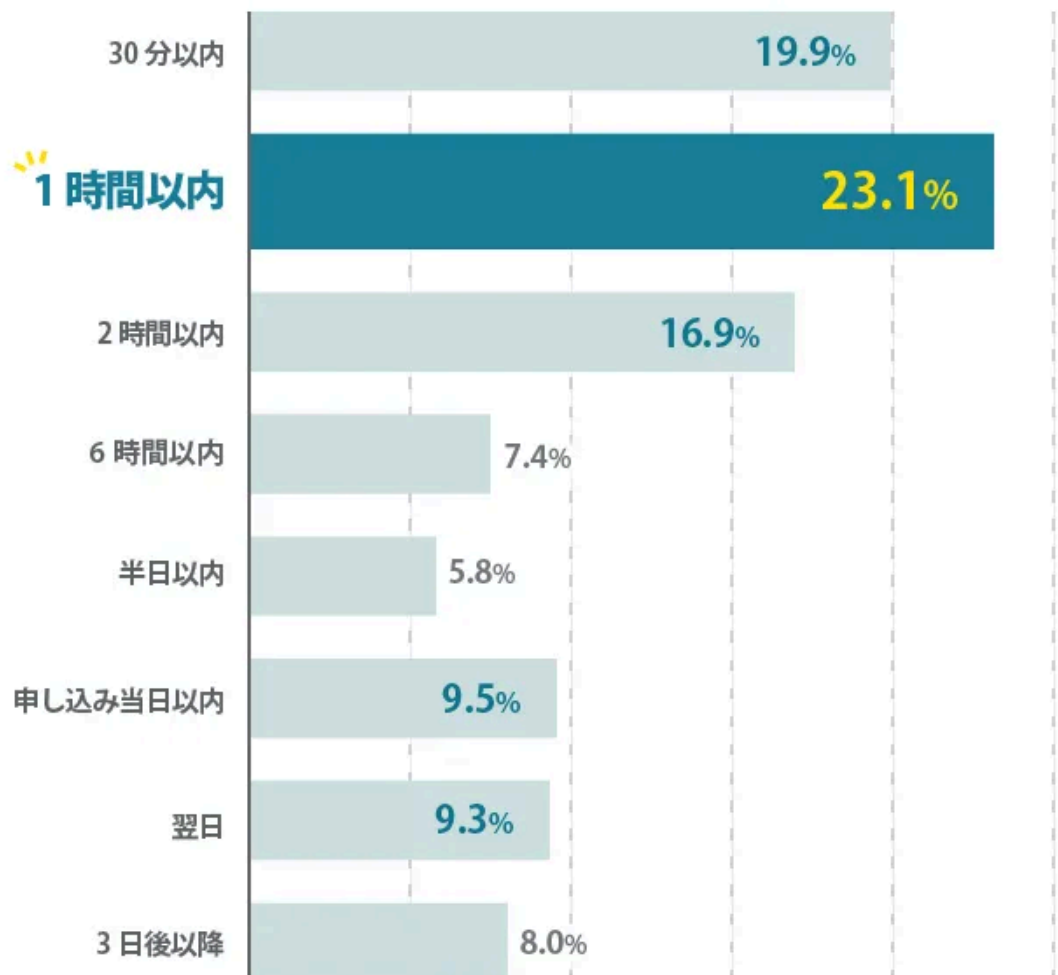
10万円以上

3.0%

## Q11:カードローンの審査にかかった時間はどのくらいですか？

※複数回利用した方は、平均の時間を回答

### カードローンの審査にかかった時間はどのくらいですか？ (複数回利用した方は平均時間をお答えください)



カードローンの審査に  
かかった時間

割合

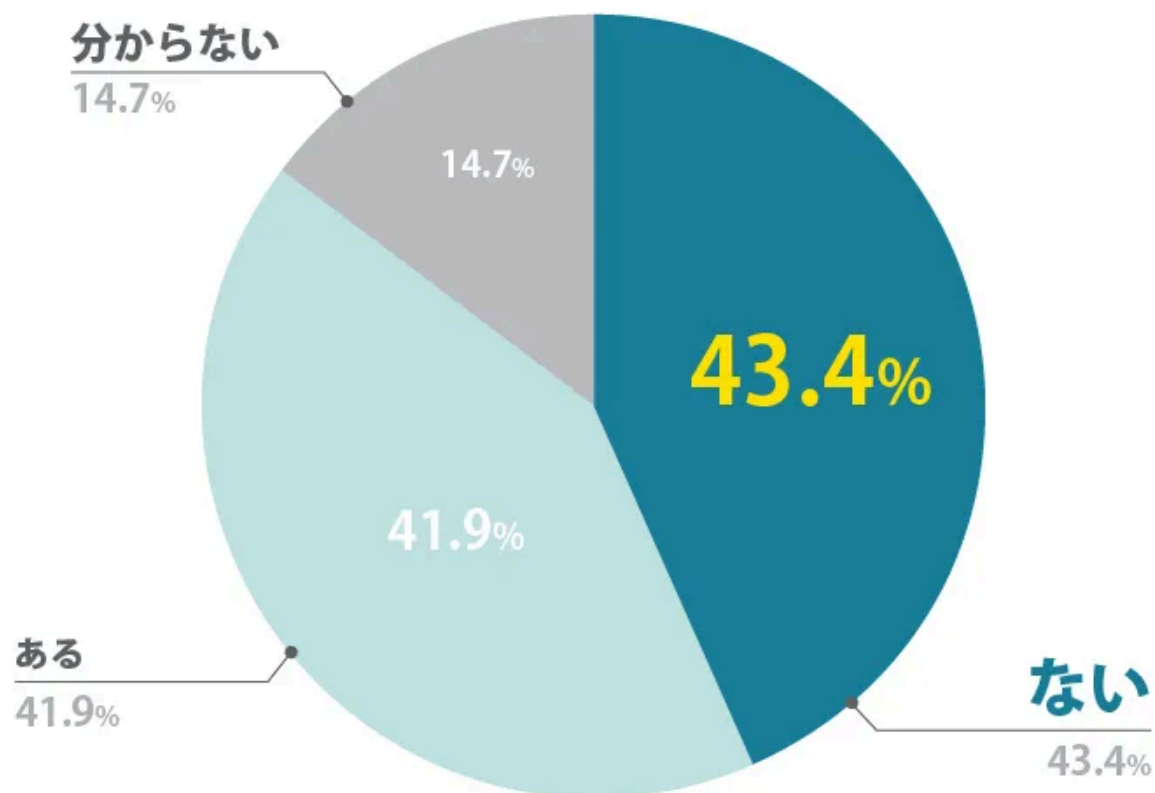
30分以内

19.9%

1時間以内	23.1%
2時間以内	16.9%
6時間以内	7.4%
半日以内	5.8%
申し込み当日以内	9.5%
翌日	9.3%
3日後以降	8.0%

## Q12:カードローンの利用が周囲にバレたことはありますか？

## カードローンの利用が 周囲にバレたことはありますか？



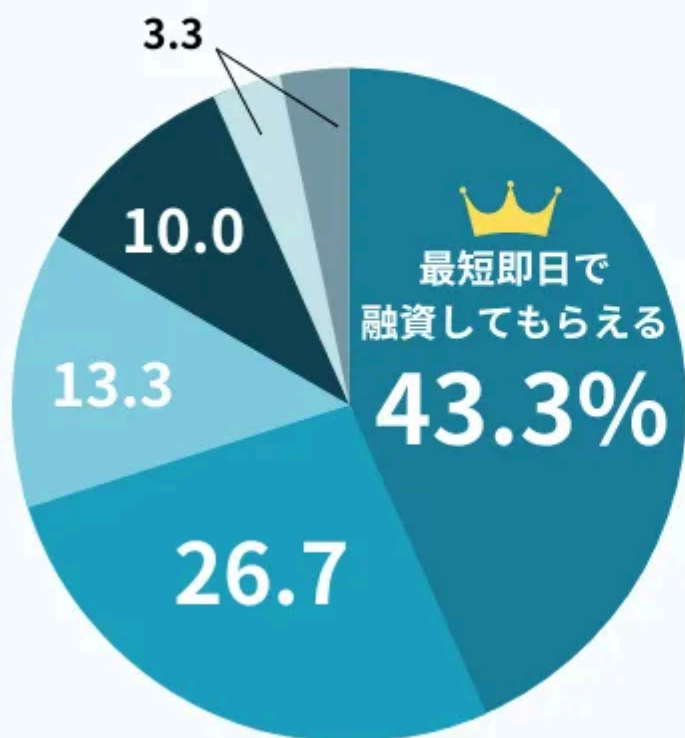
カードローンの利用が 周囲にバレたか	割合
ある	41.9%
ない	43.4%
分からない	14.7%

# プロミス

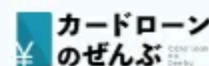
調査概要	<b>【3問だけ!】プロミスに関するアンケート-KZ</b>
調査対象者数	30名
調査実施期間	2023年9月
調査地域	日本

## プロミスのメリットは？

### プロミスのメリットは？



無利息期間がある…26.7%  
金利が低め…13.3%  
申し込みがWebで完結する…10.0%  
原則、在籍確認がない…3.3%  
色んな返済方法がある…3.3%



項目	人数	パーセンテージ
最短即日で融資してもらえる	13	43.3%
無利息期間がある	8	26.7%
金利が低め	4	13.3%
申し込みがWeb完結	3	10.0%
原則、在籍確認がない	1	3.3%
色んな返済方法がある	1	3.3%
借入方法が豊富にある	0	0%
その他	0	0%

## プロミスがおすすめな人は？



項目	人数	パーセンテージ
すぐ利用したい人	14	46.7%
無利息期間を利用したい人	6	20.0%
スムーズに申し込みたい人	4	13.3%
低金利でお金を借りたい人	4	13.3%
周囲にバレたくない人	1	3.3%
その他	1	3.3%

## プロミスの満足度は？

項目	人数	パーセンテージ
とても満足している	6	20.0%
満足している	19	63.3%
どちらでもない	5	16.7%
やや不満である	0	0%
不満である	0	0%

## アイフル

調査概要

【3問だけ!】アイフルに関するアンケート-KZ

調査対象者数

30名

調査実施期間

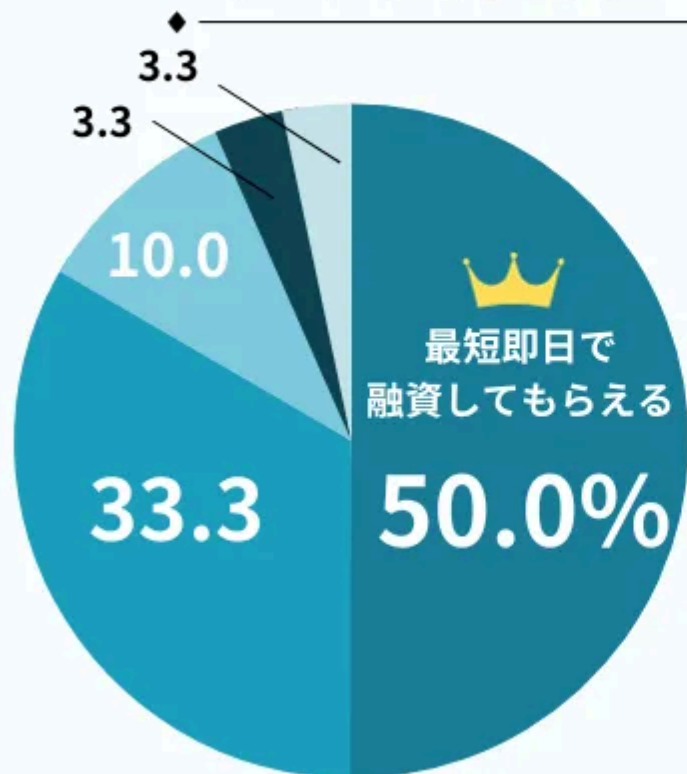
2023年9月

調査地域

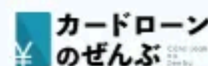
日本

## アイフルのメリットは？

# アイフルのメリットは？



無利息期間がある…33.3%  
 申し込みがWebで完結する…10.0%  
 原則、在籍確認がない…3.3%  
 借入方法が豊富にある…3.3%



項目	人数	パーセンテージ
最短即日で融資してもらえる	15	50.0%
無利息期間がある	10	33.3%
金利が低め	0	0%
申し込みがWeb完結	3	10.0%
原則、在籍確認がない	1	3.3%
色んな返済方法がある	0	0%
借入方法が豊富にある	1	3.3%
その他	0	0%

## アイフルがおすすめな人は？

項目	人数	パーセンテージ
すぐ利用したい人	17	56.7%
無利息期間を利用したい人	5	16.7%
スムーズに申し込みたい人	6	20.0%
低金利でお金を借りたい人	0	0%
周囲にバレたくない人	2	6.7%
その他	0	0%

## アイフルの満足度は？

項目	人数	パーセンテージ
とても満足している	8	26.7%
満足している	18	60.0%
どちらでもない	4	13.3%
やや不満である	0	0%
不満である	0	0%

## アコム

調査概要

**【3問だけ!】アコムに関するアンケート-KZ**

調査対象者数

30名

調査実施期間

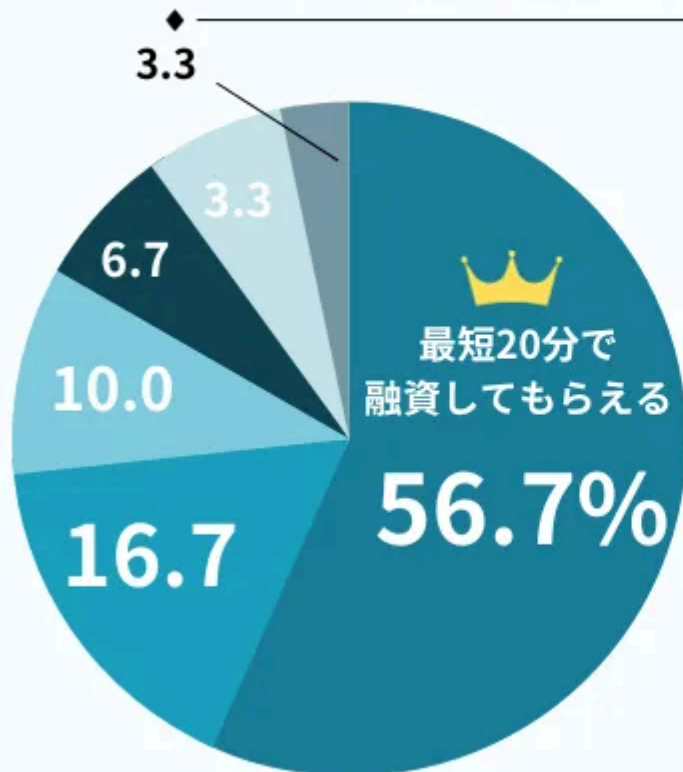
2023年9月

調査地域

日本

### アコムのメリットは？

## アコムのメリットは？



無利息期間がある…16.7%  
 申し込みがWebで完結する…10.0%  
 色んな返済方法がある…6.7%  
 原則、在籍確認がない…6.7%  
 借入方法が豊富にある…3.3%  
 ※当日契約（融資）の期限は21時です。

カードローンの  
のぜんぶ

項目	人数	パーセンテージ
最短20分で融資してもらえる	17	56.7%
無利息期間がある	5	16.7%
金利が低め	0	0%

申し込みがWeb完結	3	10.0%
原則、在籍確認がない	2	6.7%
色んな返済方法がある	2	6.7%
借入方法が豊富にある	1	3.3%
その他	0	0%

## アコムがおすすめな人は？

項目	人数	パーセンテージ
すぐ利用したい人	16	53.3%
無利息期間を利用したい人	4	13.3%
スムーズに申し込みたい人	5	16.7%
低金利でお金を借りたい人	0	0%
周囲にバレたくない人	5	16.7%
その他	0	0%

## アコムの満足度は？

項目	人数	パーセンテージ
とても満足している	9	30.0%
満足している	15	50.0%
どちらでもない	5	16.7%
やや不満である	1	3.3%
不満である	0	0%

## SMBCモビット

調査概要

**【3問だけ!】SMBCモビットに関するアンケート-KZ**

調査対象者数

**30名**

調査実施期間

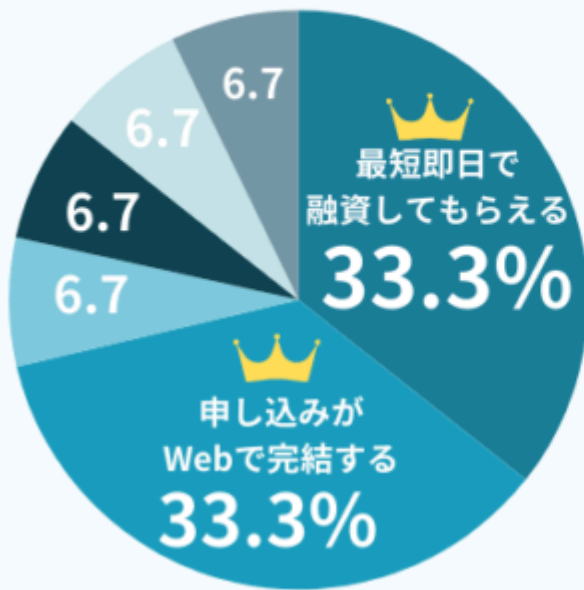
**2023年9月**

調査地域

**日本**

## SMBCモビットのメリットは？

# SMBCモビットのメリットは？



金利が低め…6.7%  
色んな返済方法がある…6.7%  
原則電話連絡なし…6.7%  
その他…6.7%

カードローン  
のぜんぶ

項目	人数	パーセンテージ
最短即日で融資してもらえる	10	33.3%
無利息期間がある	0	0%
金利が低め	2	6.7%
申し込みがWeb完結	10	33.3%
原則、電話連絡がない	2	6.7%
色んな返済方法がある	2	6.7%
借入方法が豊富にある	0	0%
その他	4	6.7%

## SMBCモビットがおすすめな人は？

項目	人数	パーセンテージ
すぐ利用したい人	12	40.0%
無利息期間を利用したい人	0	0%
スムーズに申し込みたい人	5	16.7%
低金利でお金を借りたい人	4	13.3%
周囲にバレたくない人	4	13.3%
その他	5	16.7%

## SMBCモビットの満足度は？

項目	人数	パーセンテージ
とても満足している	11	36.7%

満足している	12	40.0%
どちらでもない	3	10.0%
やや不満である	0	0%
不満である	0	0%
その他	4	13.3%

## 三菱UFJ銀行カードローン「バンクイック」

調査概要

【3問だけ!】三菱UFJ銀行カードローンに関するアンケート-KZ

調査対象者数

30名

調査実施期間

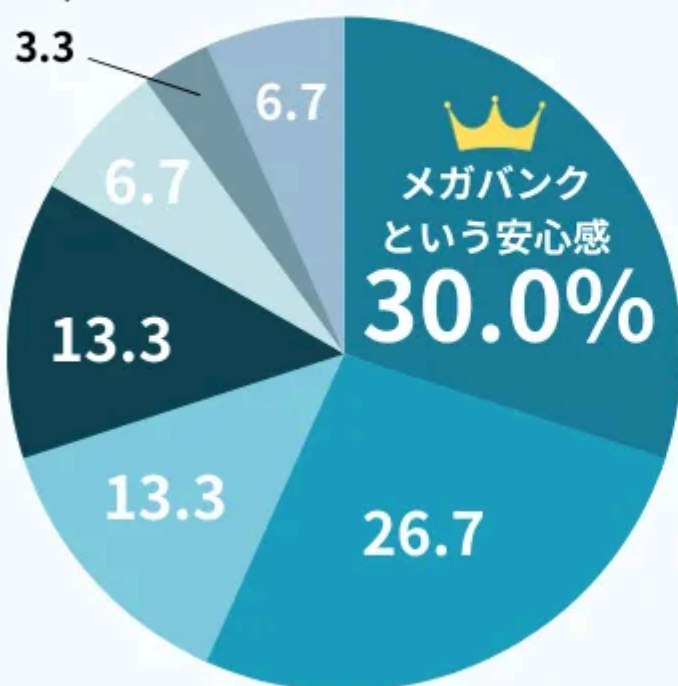
2023年9月

調査地域

日本

### 三菱UFJ銀行カードローン「バンクイック」のメリットは？

## 三菱UFJ銀行カードローン バンクイックのメリットは？



申し込みがWebで完結できる…26.7%  
借入方法が豊富にある…13.3%  
金利が低め…13.3%  
限度額が高め…6.7%  
色んな返済方法がある…3.3%  
その他…6.7%

カードローン  
のぜんぶ

項目	人数	パーセンテージ
メガバンクからお金を借りられる安心感	9	30.0%
無利息期間がある	0	0%
金利が低め	4	13.3%
申し込みがWeb完結	8	26.7%

色んな返済方法がある	2	6.7%
借入方法が豊富にある	4	13.3%
限度額	2	6.7%
その他	2	6.7%

## 三菱UFJ銀行カードローン「バンクイック」がおすすめな人は？

項目	人数	パーセンテージ
すぐ利用したい人	6	20.0%
無利息期間を利用したい人	0	0%
スムーズに申し込みたい人	8	26.7%
低金利でお金を借りたい人	7	23.3%
周囲にバレたくない人	2	6.7%
高額融資を希望する人	6	20.0%
その他	1	3.3%

## 三菱UFJ銀行カードローン「バンクイック」の満足度は？

項目	人数	パーセンテージ
とても満足している	10	33.3%
満足している	19	63.3%
どちらでもない	1	3.3%
やや不満である	0	0%
不満である	0	0%

## 楽天銀行カードローン

調査概要

**【3問だけ!】楽天銀行カードローンに関するアンケート-KZ**

調査対象者数

**30名**

調査実施期間

**2023年9月**

調査地域

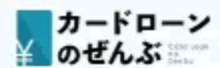
**日本**

## 楽天銀行カードローンのメリットは？

# 楽天銀行カードローンのメリットは？



申し込みがWebで完結できる…26.7%  
 金利が低め…13.3%  
 メガバンクという安心感…10.0%  
 借入方法が豊富…6.7%  
 限度額が高め…3.3%  
 その他…16.7%



項目	人数	パーセンテージ
メガバンクからお金を借りられる安心感	3	10.0%
無利息期間がある	0	0%
金利が低め	4	13.3%
申し込みがWeb完結	15	50.0%
色んな返済方法がある	0	0%
借入方法が豊富にある	2	6.7%
限度額	1	3.3%
その他	5	16.7%

## 楽天銀行カードローンがおすすめな人は？

項目	人数	パーセンテージ
すぐ利用したい人	6	20.0%
無利息期間を利用したい人	0	0%
スムーズに申し込みたい人	9	30.0%
低金利でお金を借りたい人	7	23.3%
周囲にバレたくない人	5	16.7%
高額融資を希望する人	3	10.0%
その他	0	0%



## 楽天銀行カードローンの満足度は？

項目	人数	パーセンテージ
とても満足している	10	33.3%
満足している	16	53.3%
どちらでもない	4	13.3%
やや不満である	0	0%
不満である	0	0%

## 横浜銀行カードローン

調査概要

【3問だけ!】横浜銀行カードローンに関するアンケート-KZ

調査対象者数

30名

調査実施期間

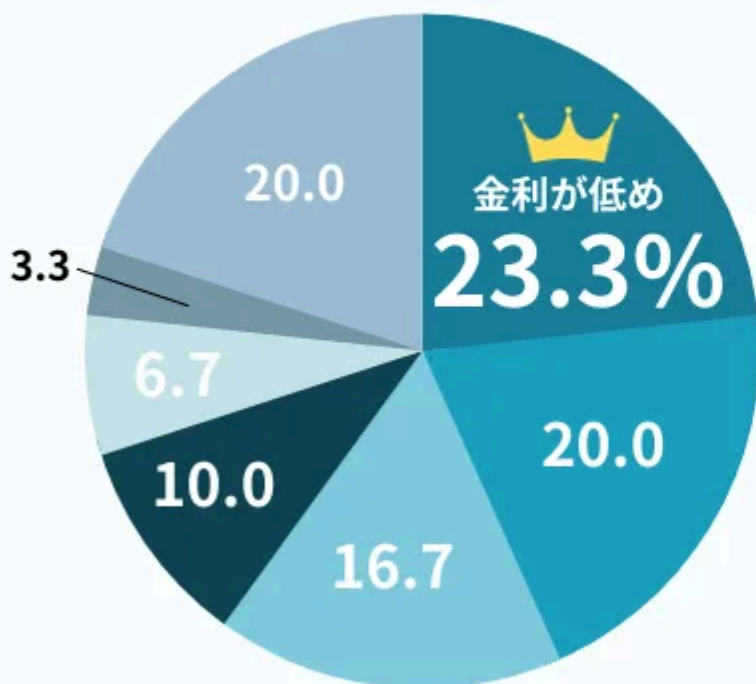
2023年9月

調査地域

日本

## 横浜銀行カードローンのメリットは？

### 横浜銀行カードローンのメリットは？



申し込みがWebで完結できる…20.0%  
借入方法が豊富…16.7%  
メガバンクという安心感…10.0%  
色んな返済方法がある…6.7%  
限度額が高め…3.3%  
その他…20.0%

カードローンの  
ぜんぶ

項目	人数	パーセンテージ
メガバンクからお金を借りられる安心感	3	10.0%
無利息期間がある	0	0%

金利が低め	7	23.3%
申し込みがWeb完結	6	20.0%
色んな返済方法がある	2	6.7%
借入方法が豊富にある	5	16.7%
限度額	1	3.3%
その他	6	20.0%

## 横浜銀行カードローンがおすすめな人は？

項目	人数	パーセンテージ
すぐ利用したい人	6	20.0%
無利息期間を利用したい人	0	0%
スムーズに申し込みたい人	6	20.0%
低金利でお金を借りたい人	12	40.0%
周囲にバレたくない人	1	3.3%
融資を希望する人	4	13.3%
その他	1	3.3%

## 横浜銀行カードローンの満足度は？

項目	人数	パーセンテージ
とても満足している	7	23.3%
満足している	20	66.7%
どちらでもない	3	10.0%
やや不満である	0	0%
不満である	0	0%

## みずほ銀行カードローン

調査概要

**【3問だけ!】みずほ銀行カードローンに関するアンケート-KZ**

調査対象者数

**30名**

調査実施期間

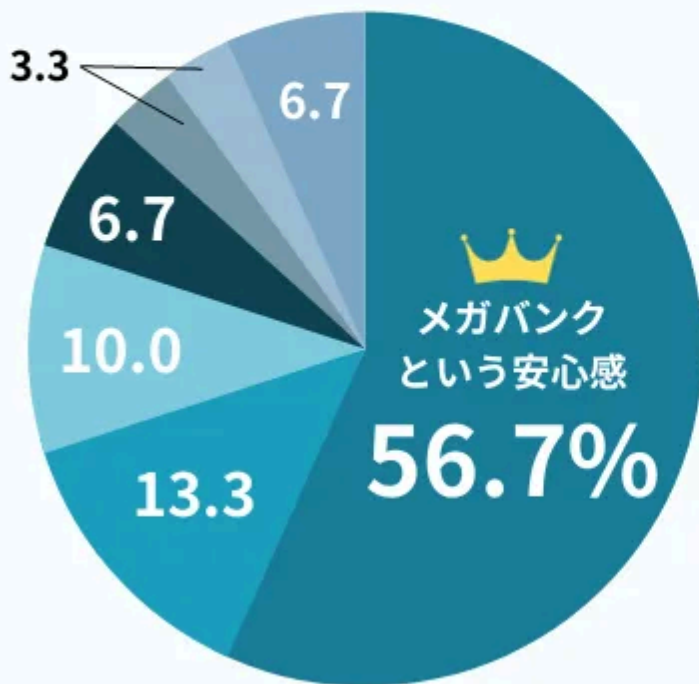
**2023年9月**

調査地域

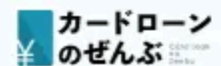
**日本**

## みずほ銀行カードローンのメリットは？

# みずほ銀行カードローンのメリットは？



借入方法が豊富にある…13.3%  
 申し込みがWebで完結する…10.0%  
 色んな返済方法がある…6.7%  
 限度額が高め…3.3%  
 金利が低め…3.3%  
 その他…6.7%



項目	人数	パーセンテージ
メガバンクからお金を借りられる安心感	17	56.7%
無利息期間がある	0	0%
金利が低め	1	3.3%
申し込みがWeb完結	3	10.0%
色んな返済方法がある	2	6.7%
借入方法が豊富にある	4	13.3%
限度額	1	3.3%
その他	2	6.7%

## みずほ銀行カードローンがおすすめな人は？

項目	人数	パーセンテージ
すぐ利用したい人	6	20.0%
無利息期間を利用したい人	0	0%
スムーズに申し込みたい人	8	26.7%
低金利でお金を借りたい人	6	20.0%
周囲にバレたくない人	2	6.7%
高額融資を希望する人	4	13.3%
その他	4	13.3%

## みずほ銀行カードローンの満足度は？

項目	人数	パーセンテージ
とても満足している	6	20.0%
満足している	15	50.0%
どちらでもない	7	23.3%
やや不満である	2	6.7%
不満である	0	0%

## auじぶん銀行カードローン

調査概要

**【3問だけ!】auじぶん銀行カードローンに関するアンケート-KZ**

調査対象者数

30名

調査実施期間

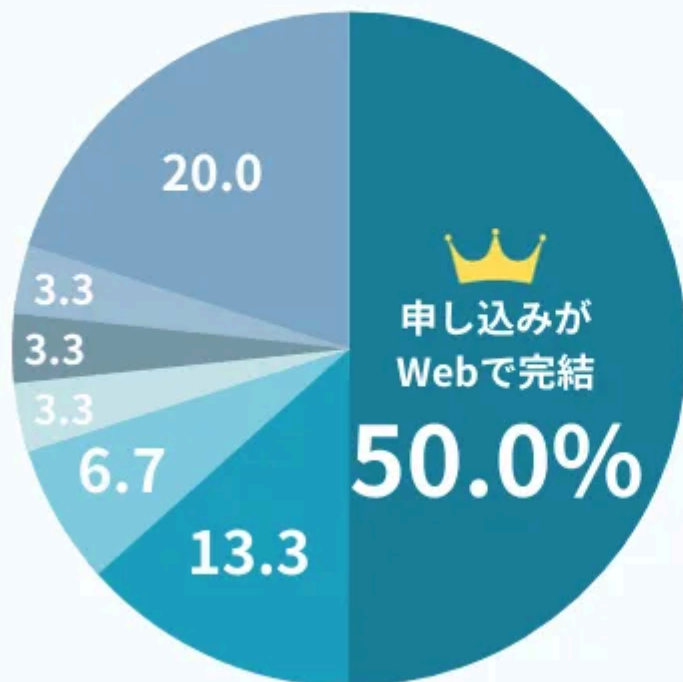
2023年9月

調査地域

日本

## auじぶん銀行カードローンのメリットは？

### auじぶん銀行カードローンのメリットは？



色んな返済方法がある…13.3%  
申し込みがWebで完結する…10.0%  
金利が低め…6.7%  
限度額が高め…3.3%  
借入方法が豊富にある…3.3%  
メガバンクという安心感…3.3%  
その他…20.0%

カードローン  
のぜんぶ

項目	人数	パーセンテージ
メガバンクからお金を借りられる安心感	1	3.3%
無利息期間がある	0	0%

金利が低め	2	6.7%
申し込みがWeb完結	15	50.0%
色んな返済方法がある	4	13.3%
借入方法が豊富にある	1	3.3%
限度額	1	3.3%
その他	6	20.0%

## auじぶん銀行カードローンがおすすめな人は？

項目	人数	パーセンテージ
すぐ利用したい人	10	33.3%
無利息期間を利用したい人	0	0%
スムーズに申し込みたい人	9	30.0%
低金利でお金を借りたい人	4	13.3%
周囲にバレたくない人	2	6.7%
高額融資を希望する人	3	10.0%
その他	2	6.7%

## auじぶん銀行カードローンの満足度は？

項目	人数	パーセンテージ
とても満足している	8	26.7%
満足している	18	60.0%
どちらでもない	4	13.3%
やや不満である	0	0%
不満である	0	0%

## 千葉銀行カードローン

調査概要

**【3問だけ!】千葉銀行カードローンに関するアンケート-KZ**

調査対象者数

**30名**

調査実施期間

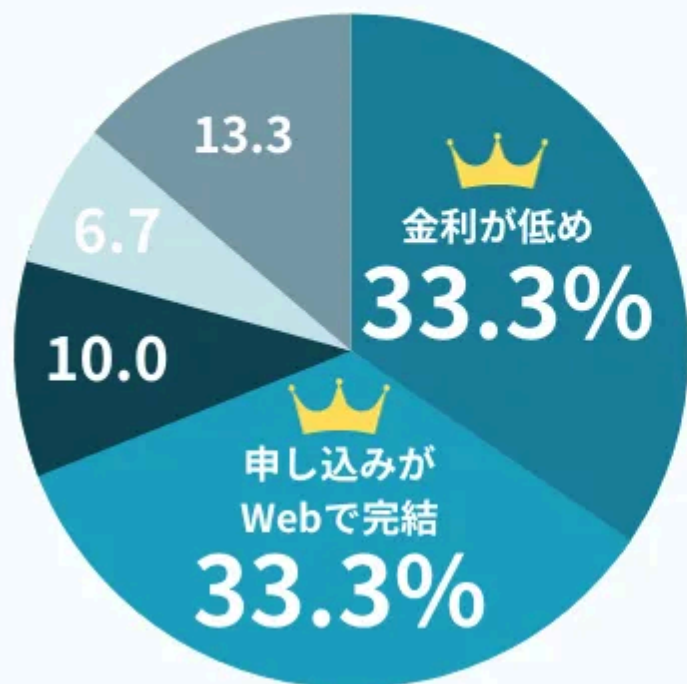
**2023年9月**

調査地域

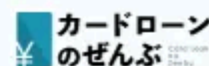
**日本**

## 千葉銀行カードローンのメリットは？

# 千葉銀行カードローンのメリットは？



メガバンクという安心感…10.0%  
借入方法が豊富…6.7%  
その他…13.3%



項目	人数	パーセンテージ
メガバンクからお金を借りられる安心感	3	10.0%
無利息期間がある	0	0%
金利が低め	10	33.3%
申し込みがWeb完結	10	33.3%
色んな返済方法がある	0	0%
借入方法が豊富にある	2	6.7%
限度額	0	0%
その他	4	13.3%

## 千葉銀行カードローンがおすすめな人は？

項目	人数	パーセンテージ
すぐ利用したい人	5	16.7%
無利息期間を利用したい人	0	0%
スムーズに申し込みたい人	11	36.7%
低金利でお金を借りたい人	12	40.0%
周囲にバレたくない人	0	0%
高額融資を希望する人	2	6.7%
その他	0	0%

## 千葉銀行カードローンの満足度は？

項目	人数	パーセンテージ
とても満足している	5	16.7%
満足している	20	66.7%
どちらでもない	5	16.7%
やや不満である	0	0%
不満である	0	0%

## おまとめローンに関するアンケート調査

### SMBCモビット

調査概要

【簡単3問】SMBCモビットおまとめローンに関するアンケート  
KZ

調査対象者数

30名

調査実施期間

2023年10月

調査地域

日本

## SMBCモビットのメリットはなんですか？

### SMBCモビットのメリットは？



審査スピードが早い…40.0%  
返済回数が多い…16.6%  
Web完結で申込みができる…13.3%  
借入限度額が高い…13.3%  
Vポイントが貯まる…10.0%  
契約期間が長い…6.6%  
最短即日融資が可能…0.0%  
その他…0.0%

項目	人数	パーセンテージ
審査スピードが早い	12	40.0%
返済回数が多い	5	16.6%
Web完結で申込ができる	4	13.3%
借入限度額が高い	4	13.3%
Vポイントが貯まる	3	10.0%
契約期間が長い	2	6.6%
最短即日融資が可能	0	0.0%
その他	0	0%

## SMBCモビット利用はどんな人におすすめですか？

項目	人数	パーセンテージ
すぐにお金を借りたい人	15	50.0%
借入額が多い人	5	16.6%
余裕を持って返済したい人	5	16.6%
Web完結で申込みしたい人	4	13.3%
お得に返済したい人	1	3.3%

## SMBCモビットのおまとめローンの満足度は？

項目	人数	パーセンテージ
満足	18	62.5%
とても満足	10	33.3%
どちらでもない	1	3.3%
やや不満	1	3.3%
不満	0	0.0%

## アイフル おまとめMAX

調査概要

【簡単3問】アイフル おまとめMAXに関するアンケート KZ

調査対象者数

30名

調査実施期間

2023年10月

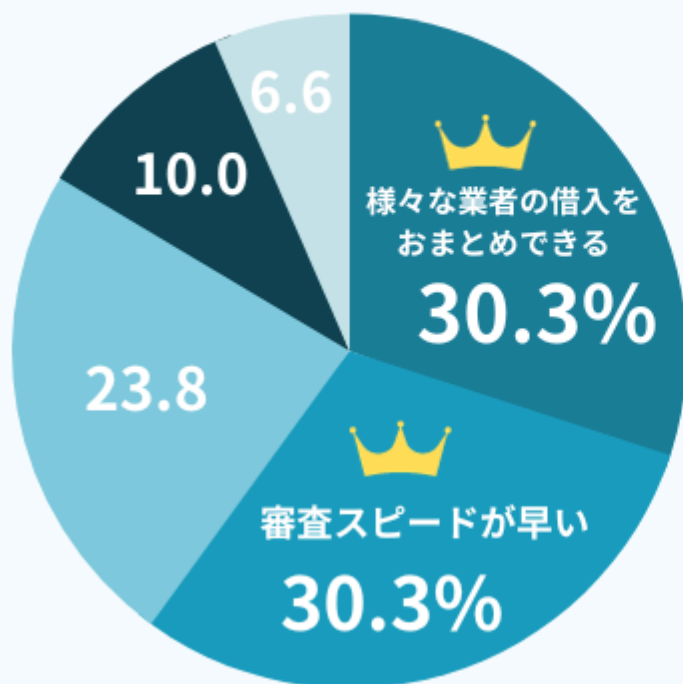
調査地域

日本

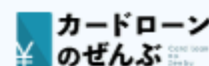
## アイフル おまとめMAXのメリットはなんですか？



# アイフル おまとめMAXのメリットは？



様々な業者の借入をおまとめできる…30.3%  
 審査スピードが早い…30.3%  
 借入限度額が高い…23.8%  
 Web完結で申込みができる…10.0%  
 最短即日融資が可能…6.6%  
 口座開設不要で申し込める…0.0%



項目	人数	パーセンテージ
様々な業者の借入をおまとめできる	9	30.3%
審査スピードが早い	9	30.3%
借入限度額が高い	7	23.8%
Web完結で申込みができる	3	10.0%
最短即日融資が可能	2	6.6%
口座開設不要で申し込める	0	0.0%

## アイフル おまとめMAXはどんな人におすすめですか？

項目	人数	パーセンテージ
銀行ローンやクレカのリボ払いもおまとめしたい人	14	47.6%
借入額が多い人	8	27.0%
Web完結で申込みしたい人	4	13.3%
できるだけ早く融資を受けたい人	2	6.6%
周囲にばれたくない人	2	6.6%

## アイフル おまとめMAXの満足度は？

項目	人数	パーセンテージ
満足	13	43.4%

とても満足	12	40.0%
どちらでもない	5	16.6%
やや不満	0	0.0%
不満	0	0.0%

## 中央リテール おまとめローン

調査概要

【簡単3問】中央リテール おまとめローンに関するアンケート K  
Z

調査対象者数

30名

調査実施期間

2023年10月

調査地域

日本

### 中央リテール おまとめローンのメリットはなんですか？

## 中央リテールおまとめローンのメリットは？



審査スピードが早い…40.0%  
金利が低い…23.8%  
借入期間が長い…16.6%  
融資額が大きい…10.0%  
最短1日で融資が可能…10.0%  
その他…0.0%

カードローン  
のぜんぶ

項目	人数	パーセンテージ
審査スピードが早い	12	40.0%
金利が低い	7	23.8%
借入期間が長い	5	16.6%
融資額が大きい	3	10.0%
最短1日で融資が可能	3	10.0%

その他	0	0%
-----	---	----

## 中央リテール おまとめローンはどんな人におすすめですか？

項目	人数	パーセンテージ
借入額が多い人	9	30.3%
金利を抑えたい方	8	27.0%
余裕を持って返済したい人	7	23.8%
審査結果が早く知りたい方	6	20.0%

## 中央リテール おまとめローンの満足度は？

項目	人数	パーセンテージ
満足	16	55.5%
とても満足	9	30.3%
どちらでもない	5	16.6%
やや不満	0	0.0%
不満	0	0.0%

## ライフカード サポートローン

調査概要

**【簡単3問】ライフカードサポートローンに関するアンケート KZ**

調査対象者数

**30名**

調査実施期間

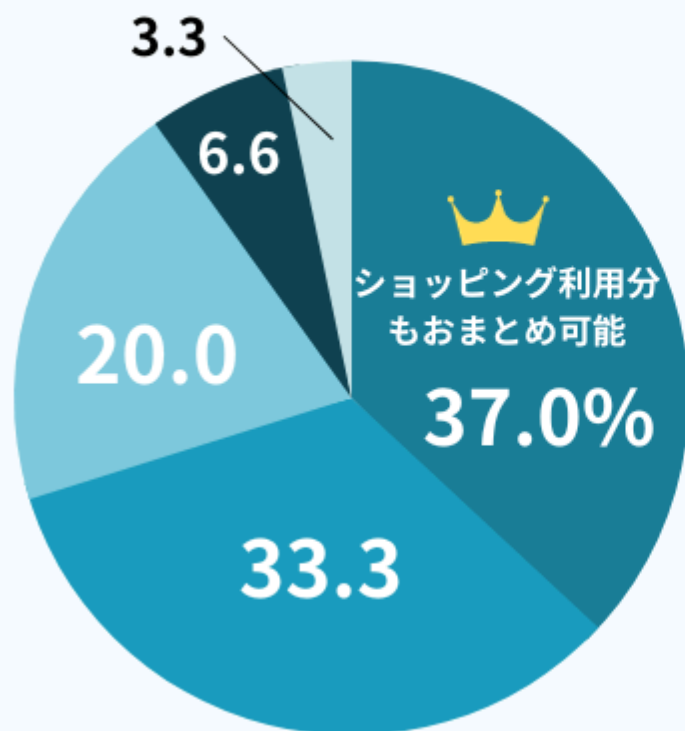
**2023年10月**

調査地域

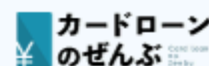
**日本**

## ライフカード サポートローンのメリットはなんですか？

# ライフカード サポートローンのメリットは？



ショッピング利用分もおまとめ可能…37.0%  
 金利が低い…33.3%  
 借入限度額が高い…20.0%  
 借入残高が年収の3分の1を超えても利用できる…6.6%  
 口座開設が不要…3.3%  
 その他…0.0%



項目	人数	パーセンテージ
ショッピング利用分もおまとめ可能	11	37.0%
金利が低い	10	33.3%
借入限度額が高い	6	20.0%
借入残高が年収の3分の1を超えても利用できる	2	6.6%
口座開設が不要	1	3.3%
その他	0	0.0%

## ライフカード サポートローンはどんな人におすすめですか？

項目	人数	パーセンテージ
金利を抑えたい方	12	40.0%
ショッピング利用分をおまとめしたい方	10	33.3%
借入額が多い人	6	20.0%
担保・保証人なしで契約したい人	1	3.3%
借入残高が年収の3分の1以上ある方	1	3.3%

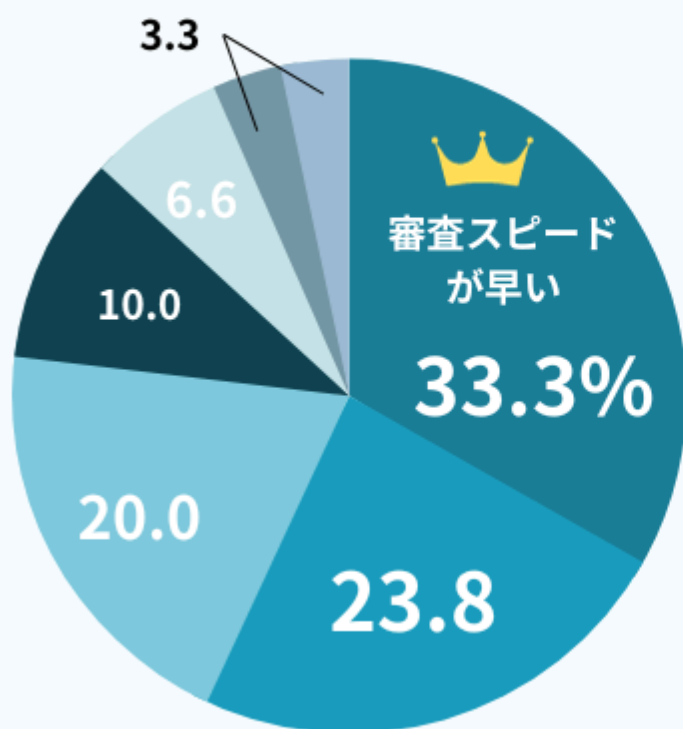
## ライフカード サポートローンの満足度は？

項目	人数	パーセンテージ
満足	19	66.6%

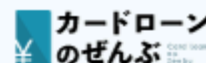
とても満足	5	16.6%
どちらでもない	6	20.0%
やや不満	0	0.0%
不満	0	0.0%

## プロミス

# プロミスおまとめローンのメリットは？



審査スピードが早い…33.3%  
 契約期間が長い…23.8%  
 金利が低い…20.0%  
 無利息期間がある…10.0%  
 Web完結で申込みができる…6.6%  
 返済回数が多い…3.3%  
 土日祝日いつでも振込可能…3.3%  
 その他…0.0%



調査概要

【簡単3問】プロミスおまとめローンに関するアンケート KZ

調査対象者数

30名

調査実施期間

2023年10月

調査地域

日本

## プロミスおまとめローンはどんな人におすすめですか？

項目	人数	パーセンテージ
すぐにお金を借りたい人	15	50.0%
利息を抑えたい人	5	16.6%
Web完結で申込みしたい人	5	16.6%
金利を抑えたい人	4	13.3%
契約期間ができるだけ長いところを希望の人	1	3.3%

時間を気にせず振込みしたい人

0

0.0%

## プロミスおまとめローンの満足度は？

項目	人数	パーセンテージ
とても満足	15	50.0%
満足	10	33.3%
どちらでもない	5	16.6%
やや不満	0	0.0%
不満	0	0.0%

## アコムの借り換え

調査概要

【簡単3問】アコムの借換え専用ローンに関するアンケート KZ

調査対象者数

30名

調査実施期間

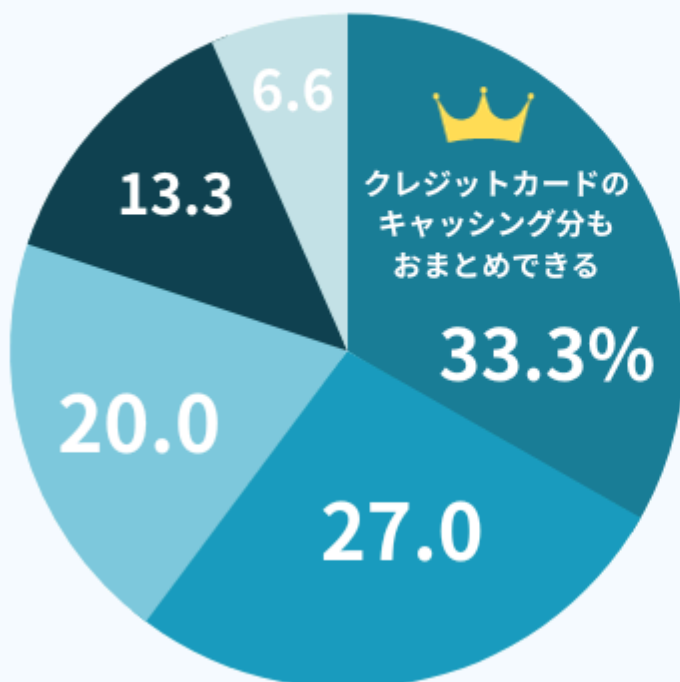
2023年10月

調査地域

日本

## アコムの借り換えのメリットはなんですか？

### アコムの借換えのメリットは？



クレジットカードのキャッシング分もおまとめできる…33.3%  
Web完結で申込みできる…27.0%  
毎月の支払い額が一定になる…20.0%  
最短即日で融資できる…13.3%  
担保・保証人の必要なし…6.6%  
返済期間が長い…0.0%  
その他…0.0%

カードローンの  
のぜんぶ

項目	人数	パーセンテージ
クレジットカードのキャッシング分もおまとめできる	17	33.3%
Web完結で申込みができる	5	27.0%
毎月の支払額が一定になる	0	20.0%
最短即日で融資できる	3	13.3%
担保・保証人の必要なし	2	6.6%
返済期間が長い	2	0.0%
その他	1	0.0%

## アコムの借り換えはどんな人におすすめですか？

項目	人数	パーセンテージ
すぐにお金を借りたい人	12	40.0%
借入額が多い人	9	30.3%
余裕を持って返済したい人	4	13.3%
Web完結で申込みしたい人	3	10.0%
お得に返済したい人	2	6.6%

## アコムの借り換えの満足度は？

項目	人数	パーセンテージ
とても満足	15	50.0%
満足	12	40.0%
どちらでもない	3	10.0%
やや不満	0	0.0%
不満	0	0.0%

## レイク de おまとめ

調査概要

**【簡単3問】レイク de おまとめに関するアンケート KZ**

調査対象者数

**30名**

調査実施期間

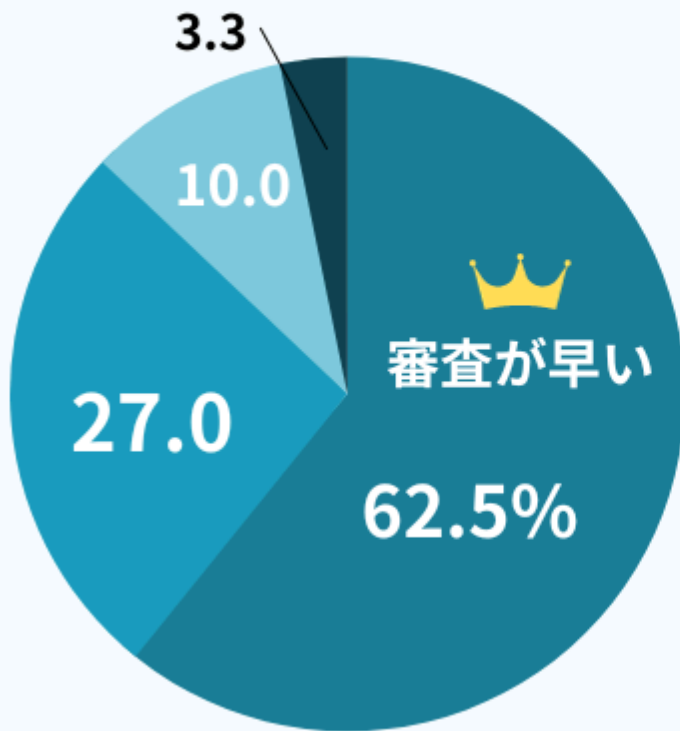
**2023年10月**

調査地域

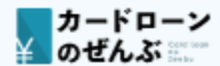
**日本**

## レイク de おまとめのメリットはなんですか？

# レイク de おまとめのメリットは？



審査が早い…62.5%  
 大手ならではの安心感…27.0%  
 利用限度額が高い…10.0%  
 振込手数料0円で他社への返済が可能…3.3%  
 自動契約機での契約が可能…0.0%  
 借入の総額が年収の1/3を超える場合でも申込みが可能…0.0%  
 その他…0.0%



項目	人数	パーセンテージ
審査が早い	18	62.5%
大手ならではの安心感	8	27.0%
利用限度額が高い	3	10.0%
振込手数料0円で他社への返済が可能	1	3.3%
自動契約機での契約が可能	0	0.0%
借入の総額が年収の1/3を超える場合でも申込が可能	0	0.0%
その他	0	0.0%

## レイク de おまとめはどんな人におすすめですか？

項目	人数	パーセンテージ
審査結果を早く知りたい方	20	66.6%
借入額が多い方	8	27.0%
手数料を抑えて返済したい方	1	3.3%
できるだけ早く融資を受けたい方	1	3.3%

## レイク de おまとめの満足度は？

項目	人数	パーセンテージ
とても満足	18	62.5%



満足	8	27.0%
どちらでもない	4	13.3%
やや不満	0	3.3%
不満	0	0.0%

## 横浜銀行カードローン

調査概要

【簡単3問】横浜銀行カードローンに関するアンケート KZ

調査対象者数

30名

調査実施期間

2023年10月

調査地域

日本

### 横浜銀行カードローンのメリットはなんですか？

## 横浜銀行カードローンのメリットは？



利用限度額が大きい…43.4%  
 金利が低いカードが届く前でも  
 融資可能…23.8%  
 審査スピードが早い…10.0%  
 カードが届く前でも融資可能…10.0%  
 ATM手数料が無料…6.6%  
 その他…6.6%

カードローン  
 のぜんぶ

項目	人数	パーセンテージ
利用限度額が大きい	13	43.4%
金利が低いカードが届く前でも融資可能	7	23.8%
審査スピードが早い	3	10.0%
カードが届く前でも融資可能	3	10.0%
ATM手数料が無料	2	6.6%

その他 2 6.6%

## 横浜銀行カードローンはどんな人におすすめですか？

項目	人数	パーセンテージ
借入額が多い人	11	66.6%
金利を抑えたい方	9	27.0%
審査結果を早く知りたい方	4	13.3%
手数料を抑えて取引したい方	3	3.3%
できるだけ早く融資を受けたい方	3	3.3%

## 横浜銀行カードローンの満足度は？

項目	人数	パーセンテージ
満足	15	50.0%
とても満足	7	23.8%
どちらでもない	7	23.8%
やや不満	1	3.3%
不満	0	0.0%

## 楽天銀行スーパーローン

調査概要

**【簡単3問】楽天銀行スーパーローンに関するアンケート KZ**

調査対象者数

**30名**

調査実施期間

**2023年10月**

調査地域

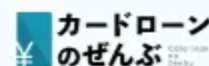
**日本**

## 楽天銀行スーパーローンのメリットはなんですか？

# 楽天銀行スーパーローンのメリットは？



大手楽天による安心感…37.0%  
 楽天の会員ランクに応じて審査が優遇される…27.0%  
 楽天の口座がなくても申し込める…20.0%  
 キャンペーン内容が豊富…13.0%  
 金利が低い…10.0%  
 その他…0.0%



項目	人数	パーセンテージ
大手楽天による安心感	9	30.3%
楽天の会員ランクに応じて審査が優遇される	8	27.0%
楽天の口座がなくても申し込める	6	20.0%
キャンペーン内容が豊富	4	13.3%
金利が低い	3	10.0%
その他	0	0.0%

## 楽天銀行スーパーローンはどんな人におすすめですか？

項目	人数	パーセンテージ
楽天会員の方	18	62.5%
Web完結で申込みをしたい方	6	20.0%
お得にローンを申込みたい方	4	31.3%
金利を抑えたい方	2	10.0%
できるだけ早く融資を受けたい方	0	0.0%

## 楽天銀行スーパーローンの満足度は？

項目	人数	パーセンテージ
とても満足	14	47.6%

満足	13	43.4%
どちらでもない	3	10.0%
やや不満	0	0.0%
不満	0	0.0%

## 千葉銀行 ちばぎんフリーローン

調査概要

【簡単3問】千葉銀行 ちばぎんフリーローンに関するアンケート  
KZ

調査対象者数

30名

調査実施期間

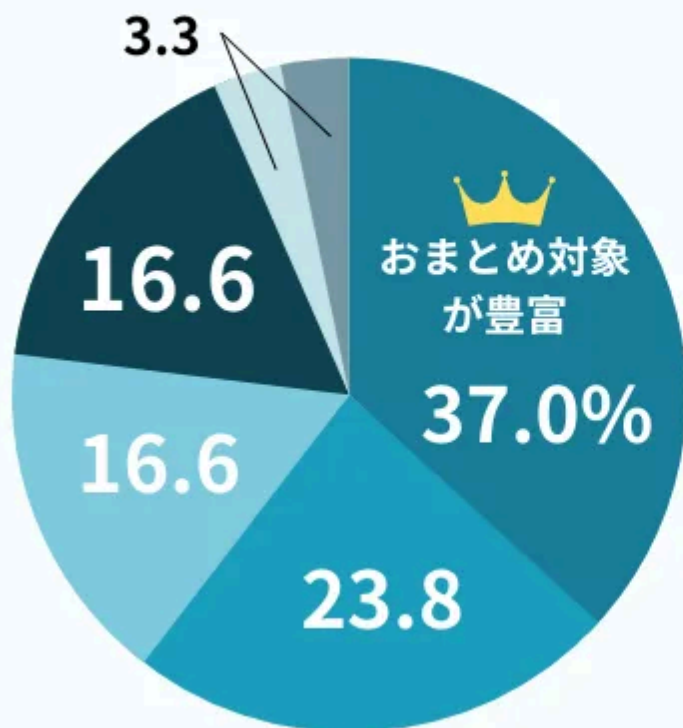
2023年10月

調査地域

日本

### 千葉銀行 ちばぎんフリーローンのメリットはなんですか？

## 千葉銀行 ちばぎんフリーローンのメリットは？



おまとめ対象が豊富…37.0%  
Web完結で申込みできる…23.8%  
返済期間が長い…16.6%  
パート・アルバイトでも  
申込みが可能…16.6%  
即日融資に対応している…3.3%  
その他…3.3%

カードローンの  
のぜんぶ

項目	人数	パーセンテージ
おまとめ対象が豊富	11	37.0%
Web完結で申込みできる	7	23.8%
返済期間が長い	5	16.6%
パート・アルバイトでも申込みが可能	5	16.6%
即日融資に対応している	1	3.3%

その他 1 3.3%

## 千葉銀行 ちばぎんフリーローンはどんな人におすすめですか？

項目	人数	パーセンテージ
おまとめ対象が広い方	12	40.0%
即日で融資を受けたい方	8	27.0%
パート・アルバイトなど安定した収入がない方	7	23.8%
Web完結で申込みをしたい方	2	6.6%
借入金額が多い方	1	3.3%

## 千葉銀行 ちばぎんフリーローンの満足度は？

項目	人数	パーセンテージ
満足	13	40.0%
とても満足	9	27.0%
どちらでもない	7	23.8%
やや不満	1	6.6%
不満	10	3.3%

## 東京スター銀行 スターワン乗り換えローン

調査概要

**【簡単3問】東京スター銀行 スターワン乗り換えローンに関するアンケート KZ**

調査対象者数

**30名**

調査実施期間

**2023年10月**

調査地域

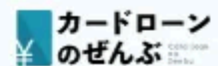
**日本**

## 東京スター銀行 スターワン乗り換えローンのメリットはなんですか？

# 東京スター銀行 スターワン 乗り換えローンのメリットは？



金利が低い…40.0%  
 Web完結で申込みできる…23.8%  
 派遣・契約社員でも申し込める…13.3%  
 借入限度額が高い…10.0%  
 インターネットバンキングから返済可能…6.6%  
 その他…3.3%



項目	人数	パーセンテージ
金利が低い	12	40.0%
Web完結で申込みできる	7	23.8%
派遣・契約社員でも申し込める	4	13.3%
借入限度額が高い	3	10.0%
インターネットバンキングから返済可能	2	6.6%
その他	1	3.3%

## 東京スター銀行 スターワン乗り換えローンはどんな人におすすめですか？

項目	人数	パーセンテージ
金利をなるべく抑えたい方	10	33.3%
振込手数料・ATM手数料を抑えたい方	7	23.8%
Web完結で申込みをしたい方	6	20.0%
取引地域が全国に対応しているところを希望の方	4	13.3%
借入金額が多い方	3	10.0%

## 東京スター銀行スターワン乗り換えローンの満足度は？

項目	人数	パーセンテージ
満足	16	55.5%

とても満足	8	27.0%
どちらでもない	4	13.3%
やや不満	2	6.6%
不満	0	0.0%

## auじぶん銀行 じぶんローン

調査概要

【簡単3問】auじぶん銀行 じぶんローンに関するアンケート K  
Z

調査対象者数

30名

調査実施期間

2023年10月

調査地域

日本

### auじぶん銀行 じぶんローンのメリットはなんですか？

項目	人数	パーセンテージ
au IDをお持ちなら年0.5%優遇	22	76.9%
借入限度額が高い	4	13.3%
月々1,000円から返済可能	3	10.0%
ATM手数料が無料	1	3.3%
その他	1	3.3%
周囲にバレにくい	0	0.0%

### auじぶん銀行 じぶんローンはどんな人におすすめですか？

項目	人数	パーセンテージ
au IDをお持ちの方	19	66.6%
返済の負担を軽くしたい方	7	23.8%
借入金額が多い方	3	10.0%
できるだけ周囲の人に知られたくないという方	1	3.3%
Web完結で申込みしたい方	0	0.0%

### auじぶん銀行 じぶんローンの満足度は？

項目	人数	パーセンテージ
満足	18	62.5%
とても満足	8	27.0%
どちらでもない	3	10.0%
やや不満	1	3.3%

## みずほ銀行カードローン

調査概要

【簡単3問】みずほ銀行カードローンに関するアンケート KZ

調査対象者数

30名

調査実施期間

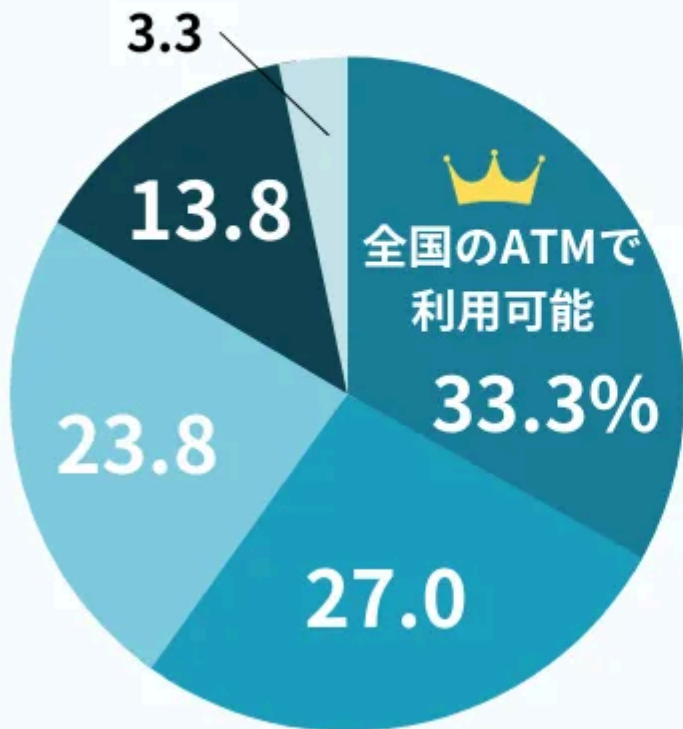
2023年10月

調査地域

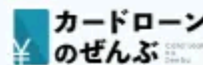
日本

### みずほ銀行カードローンのメリットはなんですか？

## みずほ銀行カードローンのメリットは？



全国のATMで利用可能…33.3%  
毎月2,000円から返済可能…27.0%  
金利が低い…23.8%  
インターネットから24時間申し込み可能…13.3%  
審査結果が最短当日にわかる…3.3%  
その他…0.0%



項目	人数	パーセンテージ
全国のATMで利用可能	10	33.3%
毎月2,000円から返済可能	8	27.0%
金利が低い	7	23.8%
インターネットから24時間申し込み可能	4	13.3%
審査結果が最短当日にわかる	1	3.3%
その他	0	0.0%

### みずほ銀行カードローンはどんな人におすすめですか？



項目	人数	パーセンテージ
ATMで簡単に取引したいという方	10	33.3%
月々の返済を軽くしたい方	9	30.3%
審査結果を早く知りたい方	9	30.3%
借入金額が多い方	2	6.6%
みずほ銀行の住宅ローンを契約している方	0	0.0%

## みずほ銀行カードローンの満足度は？

項目	人数	パーセンテージ
満足	18	62.5%
とても満足	7	23.8%
どちらでもない	3	10.0%
やや不満	2	6.6%
不満	0	0.0%

## 静岡銀行カードローン

調査概要

**【簡単3問】静岡銀行カードローンに関するアンケート KZ**

調査対象者数

**30名**

調査実施期間

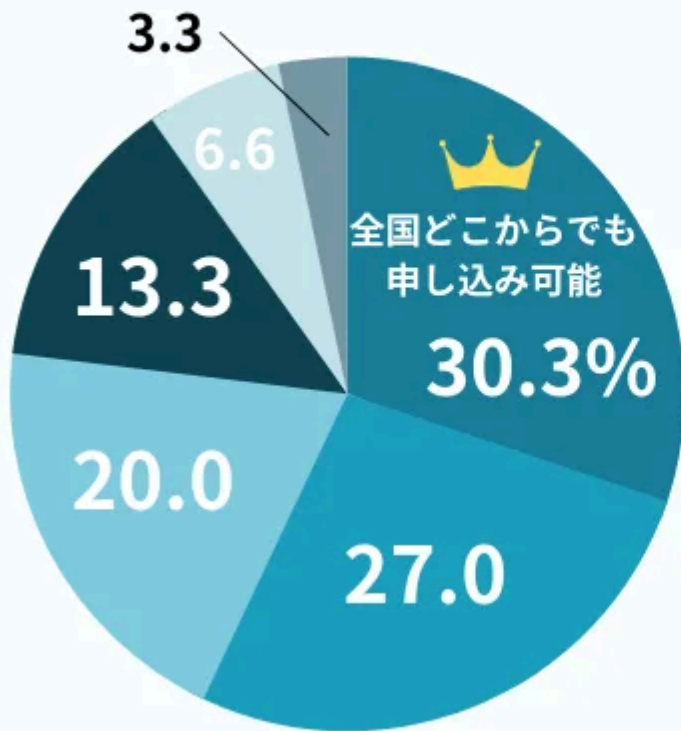
**2023年10月**

調査地域

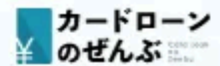
**日本**

## 静岡銀行カードローンのメリットはなんですか？

# 静岡銀行カードローンのメリットは？



全国どこからでも  
 申し込み可能…30.3%  
 最長10年の融資期間…27.0%  
 金利が低い…20.0%  
 年収や職業関係なく  
 申し込み可能…13.3%  
 その他…6.6%  
 Web完結で申し込みできる…3.3%



項目	人数	パーセンテージ
全国どこからでも申し込み可能	9	30.3%
最長10年の融資期間	8	27.0%
金利が低い	6	20.0%
年収や職業関係なく申し込み可能	4	13.3%
その他	2	6.6%
Web完結で申し込みできる	1	3.3%

## 静岡銀行カードローンはどんな人におすすめですか？

項目	人数	パーセンテージ
余裕を持って返済したい方	16	55.5%
金利を抑えたい方	10	33.3%
パートやアルバイトの方	3	10.0%
使い道自由なカードローンを希望の方	1	3.3%

## 静岡銀行カードローンの満足度は？

項目	人数	パーセンテージ
満足	14	47.6%
とても満足	9	30.3%

どちらでもない	5	16.6%
やや不満	1	3.3%
不満	0	0.0%

## りそな銀行カードローン

調査概要

【簡単3問】りそな銀行カードローンに関するアンケート KZ

調査対象者数

30名

調査実施期間

2023年10月

調査地域

日本

### りそな銀行カードローンのメリットはなんですか？

## りそな銀行カードローンのメリットは？



金利が低い…47.6%  
 利用残高により  
 ポイントが貯まる…23.8%  
 住宅ローンを契約済みの方は  
 金利が年0.5%引き下げ…16.6%  
 申し込みから契約までアプリもしくは、  
 Webで完結できる…10.0%  
 利用限度額が高い…3.3%  
 その他…0.0%

カードローンの  
のぜんぶ

項目	人数	パーセンテージ
金利が低い	14	47.6%
利用残高によりポイントが貯まる	7	23.8%
住宅ローンを契約済みの方は金利が年0.5%引き下げ	5	16.6%
申し込みから契約までアプリもしくは、Webで完結できる	3	10.0%
利用限度額が高い	1	3.3%
その他	0	0.0%

## りそな銀行カードローンはどんな人におすすめですか？

項目	人数	パーセンテージ
金利を抑えたい方	14	47.6%
りそな銀行の口座をお持ちの方	11	37.0%
借入金額が多い方	2	6.6%
来店せずスマホで契約を完結させたい方	2	6.6%
お得にカードローンを申し込みたい方	1	3.3%

## りそな銀行カードローンの満足度は？

項目	人数	パーセンテージ
満足	19	66.6%
とても満足	8	27.0%
どちらでもない	3	10.0%
やや不満	0	0.0%
不満	0	0.0%

# 審査が甘いカードローンに関するアンケート調査

## プロミス

調査概要

【簡単3問】プロミスに関するアンケート KZ

調査対象者数

30名

調査実施期間

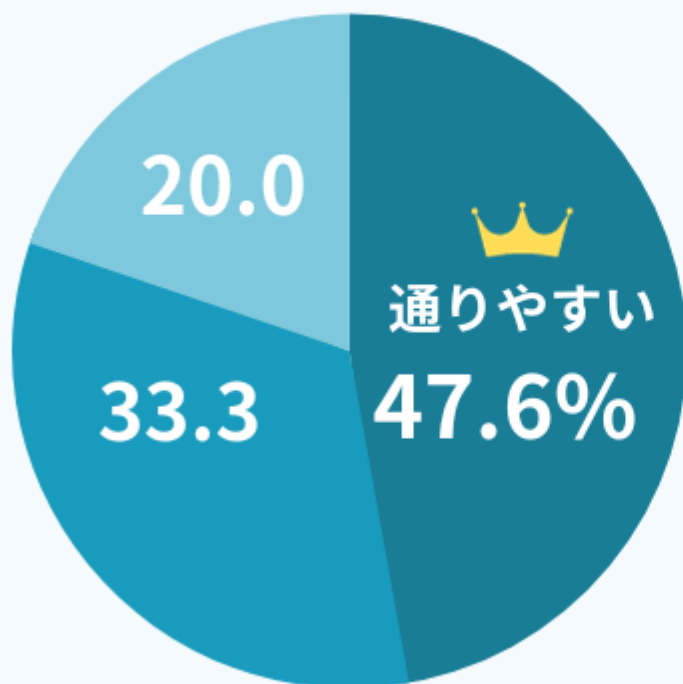
2023年10月

調査地域

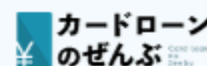
日本

## プロミスを利用して審査に通りやすかったですか？

## プロミスを利用して 審査に通りやすいと感じましたか？



通りやすい…47.6%  
 やや通りやすい…33.3%  
 どちらとも言えない…20.0%  
 やや通りにくい…0.0%  
 通りにくい…0.0%



項目	人数	パーセンテージ
通りやすい	14	47.6%
やや通りやすい	10	33.3%
どちらとも言えない	6	20.0%
やや通りにくい	0	0.0%
通りにくい	0	0.0%

### プロミスに申込み前に、プロミスの事前審査(スピード診断)を利用しましたか？

項目	人数	パーセンテージ
はい	17	58.8%
いいえ	13	43.4%

### プロミスの審査時間(本審査)は早いと感じましたか？

項目	人数	パーセンテージ
早い	15	50.0%
やや早い	10	33.3%
どちらとも言えない	5	16.6%
やや遅い	0	0.0%
遅い	0	0.0%

# アコム

調査概要

[【簡単3問】アコムに関するアンケート KZ>>](#)

調査対象者数

30名

調査実施期間

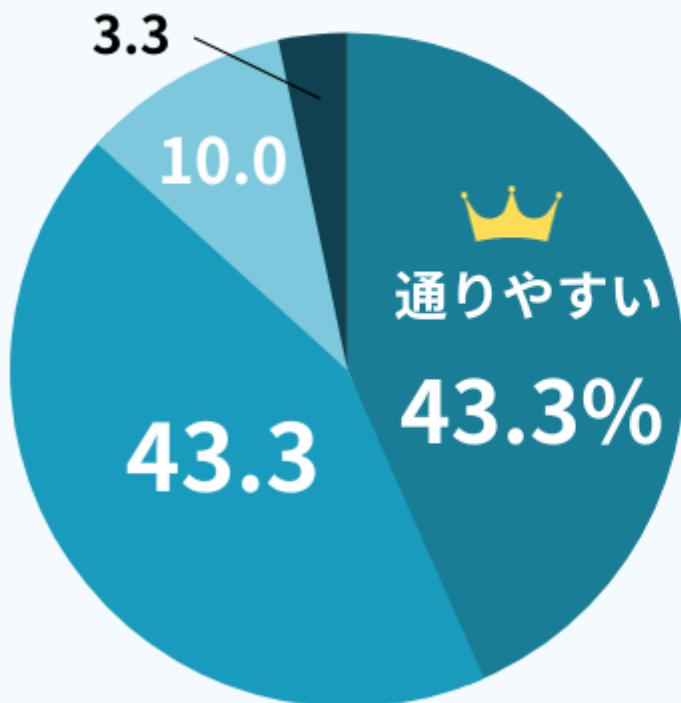
2023年10月

調査地域

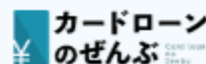
日本

## アコムを利用して審査に通りやすいと感じましたか？

### アコムを利用して 審査に通りやすいと感じましたか？



通りやすい…43.4%  
やや通りやすい…43.4%  
どちらとも言えない…10.0%  
やや通りにくい…3.3%  
通りにくい…0.0%



項目	人数	パーセンテージ
通りやすい	13	43.4%
やや通りやすい	13	43.4%
どちらとも言えない	3	10.0%
やや通りにくい	1	3.3%
通りにくい	0	0.0%

## アコムに申込む前に、プロミスの事前審査(スピード診断)を利用しましたか？

項目	人数	パーセンテージ
はい	23	76.2%
いいえ	7	23.8%

## アコムの審査時間(本審査)は早いと感じましたか？

項目	人数	パーセンテージ
早い	16	55.5%
やや早い	11	37.0%
どちらとも言えない	3	10.0%
やや遅い	0	0.0%
遅い	0	0.0%

## アイフル

調査概要

[【簡単3問】アイフルに関するアンケート KZ>>](#)

調査対象者数

30名

調査実施期間

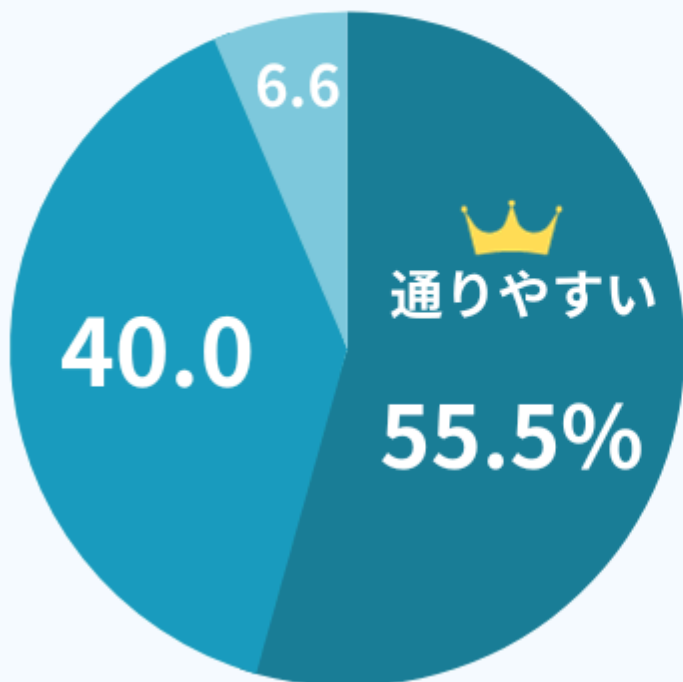
2023年10月

調査地域

日本

## アイフルを利用して審査に通りやすいと感じましたか？

### アイフルを利用して 審査に通りやすいと感じましたか？



通りやすい…55.5%  
やや通りやすい…40.0%  
どちらとも言えない…6.6%  
やや通りにくい…0.0%  
通りにくい…0.0%

カードローン  
のぜんぶ

項目	人数	パーセンテージ
通りやすい	16	55.5%
やや通りやすい	12	40.0%

どちらとも言えない	2	6.6%
やや通りにくい	0	0.0%
通りにくい	0	0.0%

## アイフルに申込み前に、プロミスの事前審査(スピード診断)を利用しましたか？

項目	人数	パーセンテージ
はい	20	66.6%
いいえ	10	33.3%

## アイフルの審査時間(本審査)は早いと感じましたか？

項目	人数	パーセンテージ
早い	14	47.6%
やや早い	12	40.0%
どちらとも言えない	3	10.0%
やや遅い	1	3.3%
遅い	0	0.0%

## レイク

調査概要  
調査対象者数  
調査実施期間  
調査地域

[【簡単3問】レイクに関するアンケート KZ>>>](#)

30名

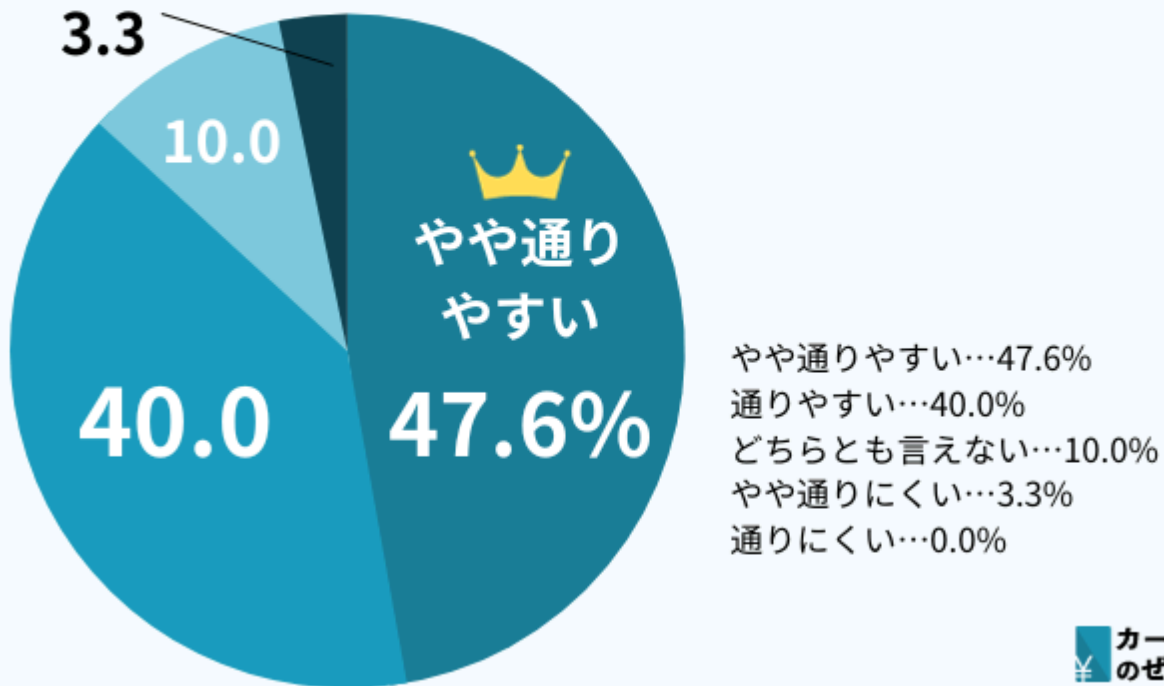
2023年10月

日本

## レイクを利用して審査に通りやすいと感じましたか？



## レイクを利用して 審査に通りやすいと感じましたか？



カードローンの  
のぜんぶ

### レイクに申込み前に、プロミスの事前審査(スピード診断)を利用しましたか？

項目	人数	パーセンテージ
はい	17	58.8%
いいえ	13	43.4%

### レイクの審査時間(本審査)は早いと感じましたか？

項目	人数	パーセンテージ
やや早い	12	40.0%
早い	10	33.3%
どちらとも言えない	3	10.0%
やや遅い	0	0.0%
遅い	0	0.0%

## お金がない時に関するアンケート調査

アコム

調査概要

【簡単3問】アコムに関するアンケート KZ>>

調査対象者数

30名

調査実施期間

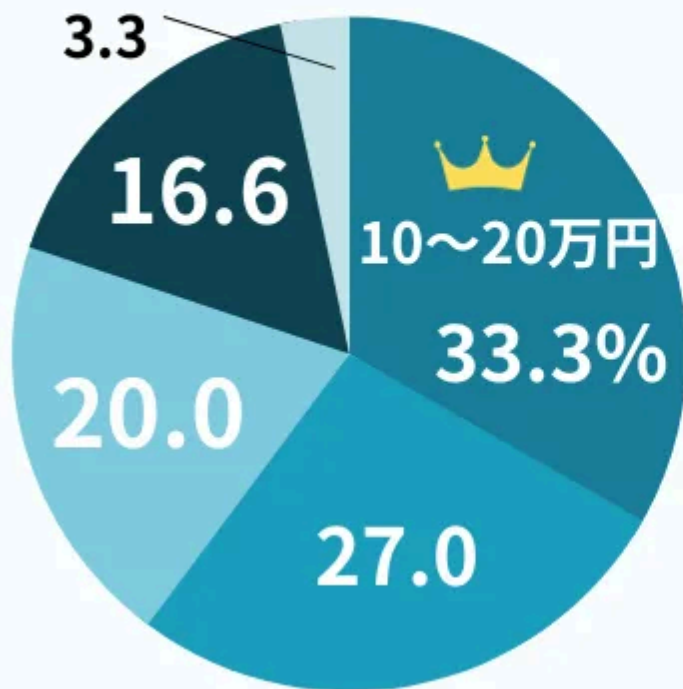
2023年10月

調査地域

日本

## アコムでいくら借入しましたか？

# アコムでいくら借入しましたか？



10~20万円…33.3%  
30~50万円…27.0%  
5~10万円…20.0%  
1~5万円…16.6%  
1万円以下…3.3%  
50~100万円…0.0%  
100万円以上…0.0%

カードローンの  
のぜんぶ

項目

人数

パーセンテージ

10~20万円	10	33.3%
30~50万円	8	27.0%
5~10万円	6	20.0%
1~5万円	5	16.6%
1万円以下	1	3.3%
50~100万円	0	0.0%
100万円以上	0	0.0%

## アコムの融資スピードは早いと感じましたか？

項目

人数

パーセンテージ

やや早い	14	47.6%
とても早い	13	43.4%

どちらとも言えない	3	10.0%
やや遅い	0	0.0%
遅い	0	0.0%

## アイフル

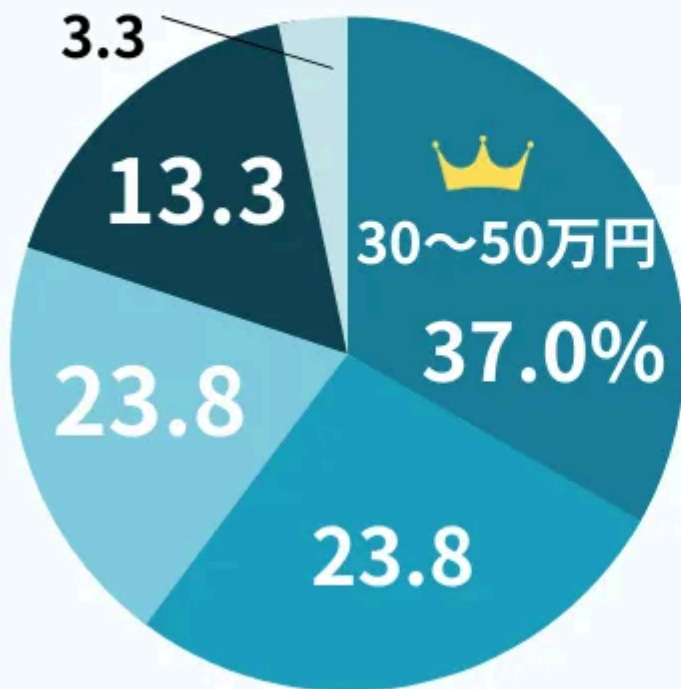
調査概要  
調査対象者数  
調査実施期間  
調査地域

[【簡単3問】アイフルに関するアンケート KZ>>](#)

30名  
2023年10月  
日本

### アイフルでいくら借入しましたか？

## アイフルでいくら借入しましたか？



30~50万円…37.0%  
5~10万円…23.8%  
10~20万円…23.8%  
1~5万円…13.3%  
50~100万円…3.3%  
1万円以下…0.0%  
100万円以上…0.0%

カードローンの  
のぜんぶ

項目	人数	パーセンテージ
30~50万円	11	37.0%
5~10万円	7	23.8%
10~20万円	7	23.8%
1~5万円	4	13.3%
50~100万円	1	3.3%
1万円以下	0	0.0%

100万円以上

0

0.0%

## アイフルの融資スピードは早いと感じましたか？

項目	人数	パーセンテージ
やや早い	19	66.6%
とても早い	11	37.0%
どちらとも言えない	0	0.0%
やや遅い	0	0.0%
遅い	0	0.0%

## プロミス

調査概要

[【簡単3問】プロミスに関するアンケート KZ>>](#)

調査対象者数

30名

調査実施期間

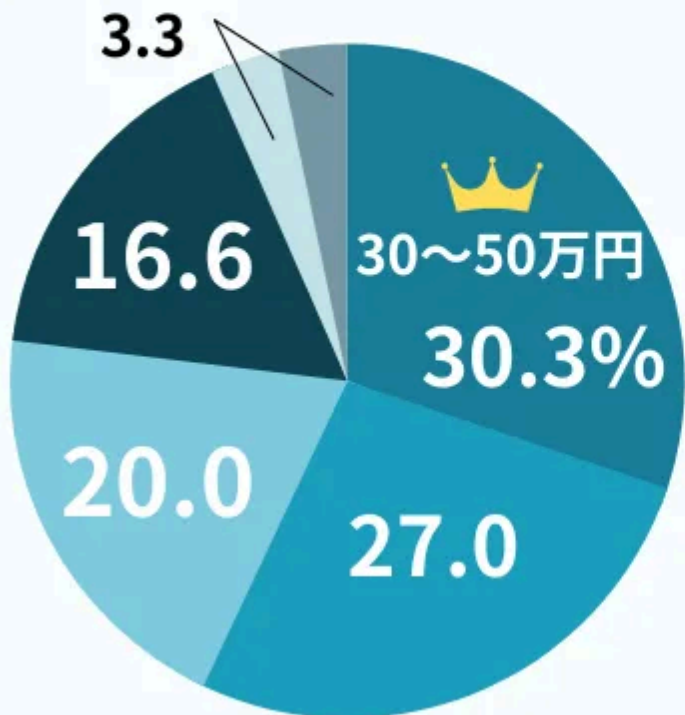
2023年10月

調査地域

日本

## プロミスでいくら借入しましたか？

### プロミスでいくら借入しましたか？



30~50万円…30.3%  
5~10万円…27.0%  
10~20万円…20.0%  
1~5万円…16.6%  
100万円以上…3.3%  
50~100万円…3.3%  
1万円以下…0.0%

カードローン  
のぜんぶ

項目

人数

パーセンテージ

30～50万円	9	30.3%
5～10万円	8	27.0%
10～20万円	6	20.0%
1～5万円	5	16.6%
100万円以上	1	3.3%
50～100万円	1	3.3%
1万円以下	0	0.0%

## プロミスの融資スピードは早いと感じましたか？

項目	人数	パーセンテージ
やや早い	17	58.8%
とても早い	12	40.0%
どちらとも言えない	1	3.3%
やや遅い	0	0.0%
遅い	0	0.0%

## SMBCモビット

調査概要

[【簡単3問】SMBCモビットに関するアンケート KZ>>](#)

調査対象者数

30名

調査実施期間

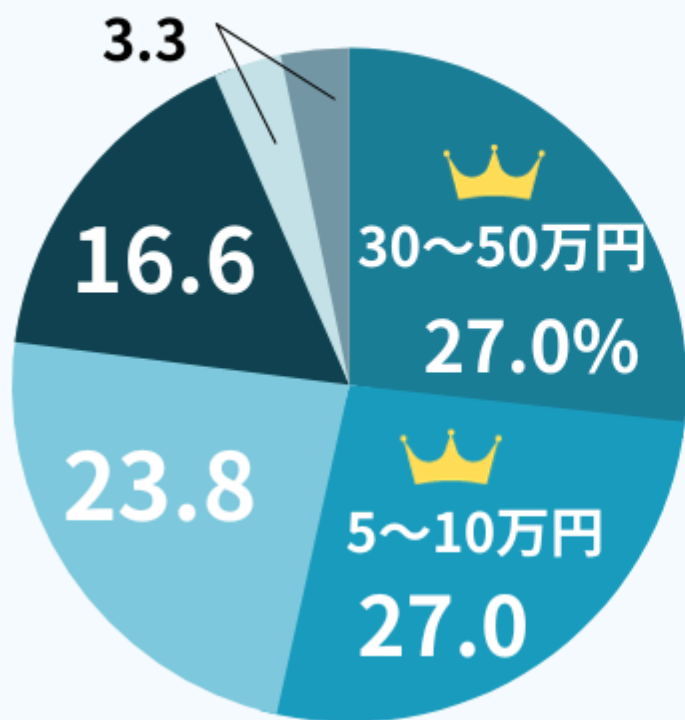
2023年10月

調査地域

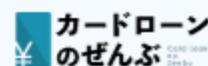
日本

## SMBCモビットでいくら借入しましたか？

# SMBCモビットでいくら借入しましたか？



30~50万円…27.0%  
 5~10万円…27.0%  
 10~20万円…23.8%  
 1~5万円…16.6%  
 50~100万円…3.3%  
 1万円以下…3.3%  
 100万円以上…0.0%



項目	人数	パーセンテージ
30~50万円	8	27.0%
5~10万円	8	27.0%
10~20万円	7	23.8%
1~5万円	5	16.6%
50~100万円	1	3.3%
1万円以下	1	3.3%
100万円以上	0	0.0%

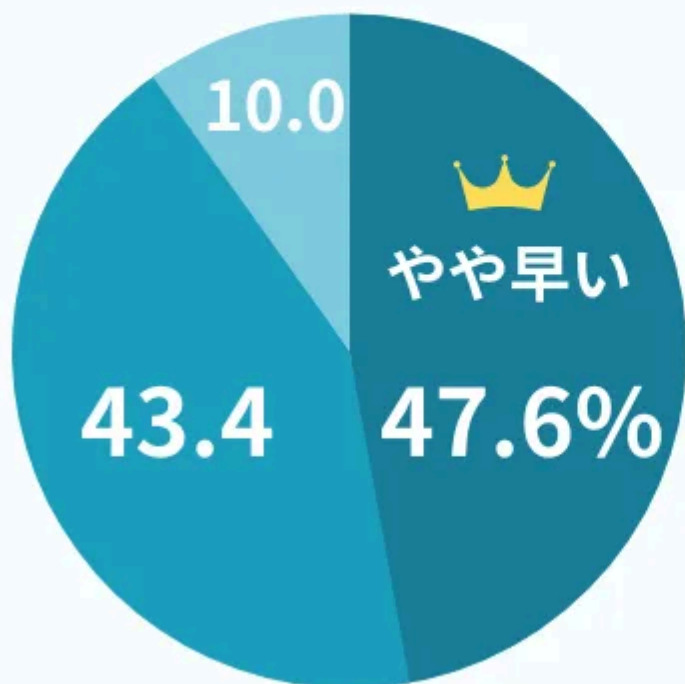
## SMBCモビットの融資スピードは早いと感じましたか？

項目	人数	パーセンテージ
やや早い	17	58.8%
とても早い	8	27.0%
どちらとも言えない	4	13.3%
やや遅い	1	3.3%
遅い	0	0.0%

## お金が欲しい人に関するアンケート調査

### アコムの融資スピードは早いと感じましたか？

# アコムの融資スピードは早いと感じましたか？



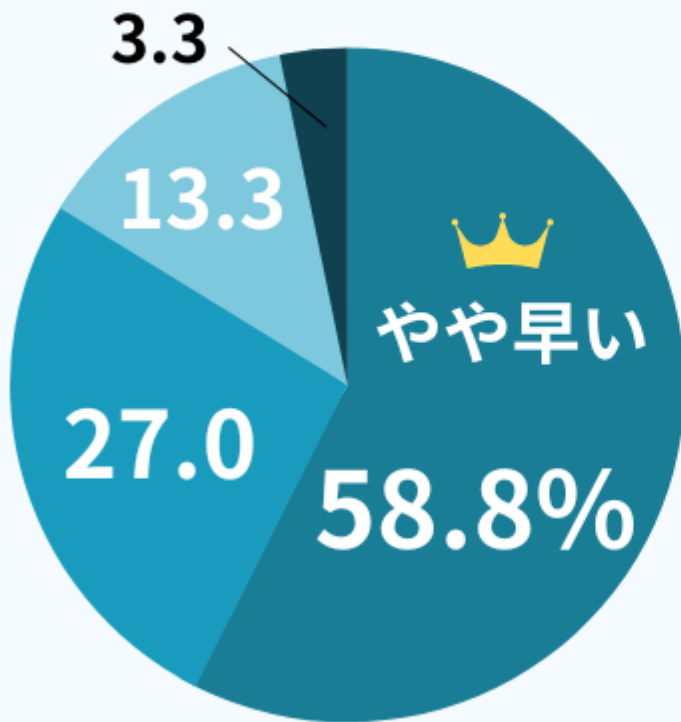
やや早い…47.6%  
とても早い…43.4%  
どちらとも言えない…10.0%  
やや遅い…0.0%  
遅い…0.0%

カードローンの  
ぜんぶ

項目	人数	パーセンテージ
とても早い	15	50.0%
やや早い	13	43.4%
どちらとも言えない	2	6.6%
やや遅い	0	0.0%
遅い	0	0.0%

SMBCモビットの融資スピードは早いと感じましたか？

# SMBCモビットの融資スピードは早いと感じましたか？



やや早い…58.8%  
とても早い…27.0%  
どちらとも言えない…13.3%  
やや遅い…3.3%  
遅い…0.0%

カードローンの  
のぜんぶ

項目

人数

パーセンテージ

やや早い

17

58.8%

とても早い

8

27.0%

どちらとも言えない

4

13.3%

やや遅い

1

3.3%

遅い

0

0.0%

アイフルの融資スピードは早いと感じましたか？



# アイフルの融資スピードは早いと感じましたか？



やや早い…66.6%  
とても早い…37.0%  
どちらとも言えない…10.0%  
やや遅い…0.0%  
遅い…0.0%

カードローンの  
ぜんぶ

項目

人数

パーセンテージ

やや早い

19

66.6%

とても早い

11

37.0%

どちらとも言えない

0

0.0%

やや遅い

0

0.0%

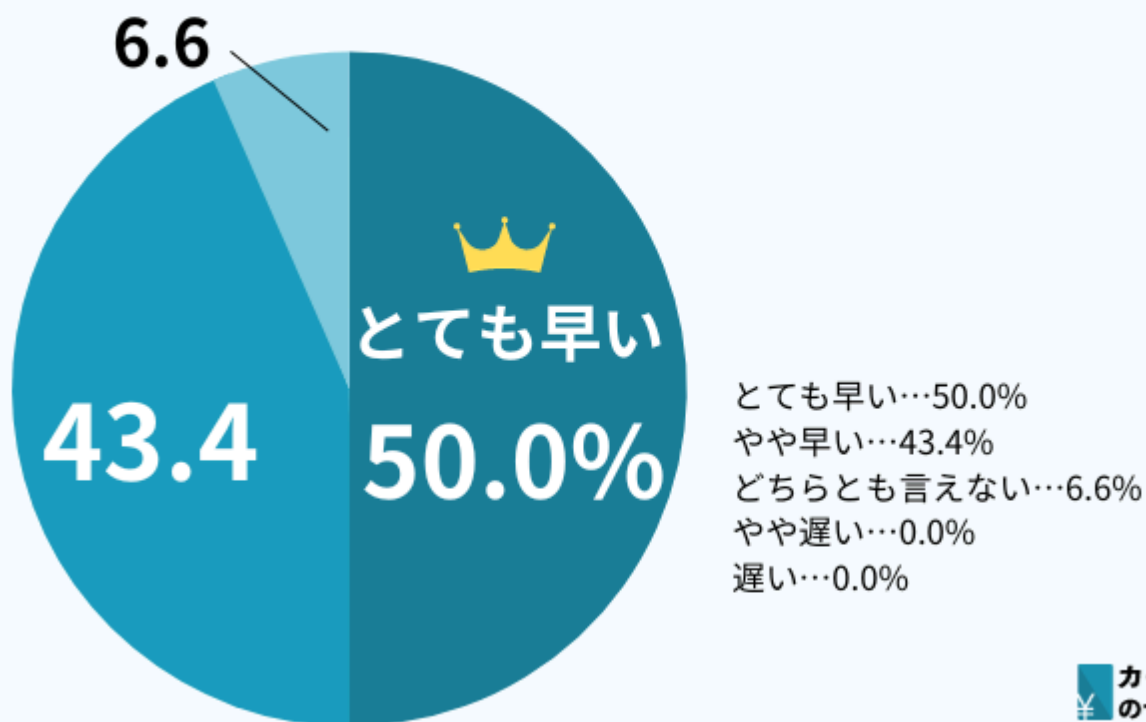
遅い

0

0.0%

## レイクの融資スピードは早いと感じましたか？

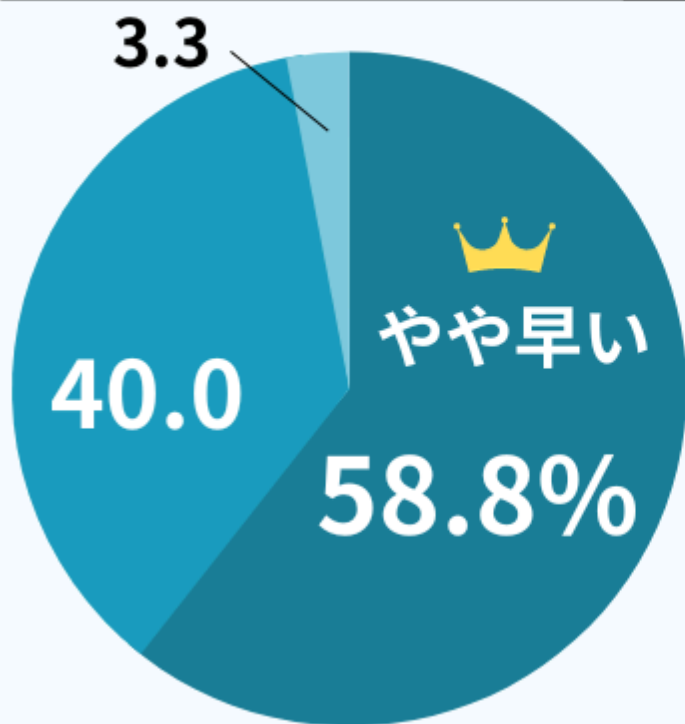
## ◆ レイクの融資スピードは早いと感じましたか？ ◆



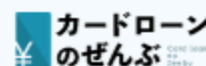
項目	人数	パーセンテージ
とても早い	15	50.0%
やや早い	13	43.4%
どちらとも言えない	2	6.6%
やや遅い	0	0.0%
遅い	0	0.0%

### プロミスの融資スピードは早いと感じましたか？

# プロミスの融資スピードは早いと感じましたか？



やや早い…58.8%  
とても早い…40.0%  
どちらとも言えない…3.3%  
やや遅い…0.0%  
遅い…0.0%



項目	人数	パーセンテージ
やや早い	17	58.8%
とても早い	12	40.0%
どちらとも言えない	1	3.3%
やや遅い	0	0.0%
遅い	0	0.0%

## カードローンのよくある質問

### Q. カードローンは誰でも申し込めるの

A. 以下の条件をすべて満たされる方のみお申し込み可能です。

- ▶ 満20歳以上、満69歳以下の方
- ▶ 原則安定した収入の方
- ▶ 当行指定の保証会社 (SMBCコンシューマーファイナンス株式会社) の保証を受けられる方
- ▶ 使い道が事業性資金以外の方

### Q. カードローンの契約者が死亡したらどうなる？

- A. 契約者の死亡時に残った返済額は「マイナスの遺産」として、法律で決められた相続者へ相続されません。
- 

### Q. カードローンはいくらまで借入できる？

- A. 借入は年収の3分の1まで。年収などを基準に、その3分の1を超える貸付けは原則禁止されています（総量規制）。
- 

### Q. カードローン・リボ払い・分割払いの違いは？

- A. リボ払い：返済期日ではなく返済金額が決まっている返済方法のこと。  
期日（ゴール）を決めず、一定の少額返済を、完済まで続ける。  
返済が長期化しやすいが、ひと月の返済負担は軽い。→利息が大きい  
分割払い：返済期日が決まっていて、期日に向かって計画的に返済が進む。  
ひと月の返済負担は大きいですが返済が短期で終わる。→利息が小さい  
カードローン：リボ払いと同じ仕組みの返済方式  
支払残高がなくなるまで、毎月一定額を返済する  
リボ払いよりカードローンの金利のほうが低い傾向にある（高い場合もある）
- 

### Q. カードローンのメリットは？

- A. 大きく2点あります。  
・借り入れ・返済が自由：融資枠内であれば何度でも借り入れ・返済を繰り返すことができ、生活費や娯楽費、治療代など好きな用途に利用できる。  
・利便性が優れている：カードを利用できる提携ATMが、銀行やコンビニにあるため、急な出費でも365日24時間借入・返済可能
- 

### Q. 闇金からお金を借りたらどうなりますか？

- A. 闇金は違法な業者なので、関わりを持つことで犯罪に巻き込まれる恐れがあります。  
ダイレクトメールや電話でやさしく勧誘してきますが、一度借りると法定金利よりも高額な違法な金利を請求し、毎日のように執拗・脅迫的な取り立て・督促・嫌がらせがくるなど、違法行為が目立つ。また、返済が遅れた際に脅迫や暴力を伴う厳しい取り立てを受け、家族や職場にまで被害が及ぶ恐れもある。
- 

### Q. ソフト闇とは何ですか？

- A. 基本的に闇金融と同じように違法な行為を行っているものの、闇金のような脅迫まがいの取り立てはなく、利用者に優しく接しているスタイルを取っている集団ソフト闇金。闇金同様に法外な金利で貸付をする貸金業者です。